

Anexo VI  
Sessão 30/04/2014  
B. Pereira

BRN4  
FB

# Relatório de Gestão

## União das Freguesias da Azueira e Sobral da Abelheira



Ano de 2013

BNA  
FB

## ANÁLISE DO EXERCÍCIO ORÇAMENTAL 2013

### ANÁLISE AOS MAPAS DE CONTROLO ORÇAMENTAL

#### Controlo Orçamental – Despesa

Procedeu-se a uma análise ao mapa acima referenciado de acordo com as seguintes linhas de orientação:

- Análise da afectação das despesas pelas diferentes rubricas;
- Análise ao grau de execução orçamental;
- Análise entre previsões e pagamentos;
- Análise ao preenchimento dos diferentes campos do mapa;
- Análise de acordo com o volume de despesa prevista.

#### Quadro Resumo de Despesas

<b>Despesas Correntes</b>		<b>Dotação Actuais</b>	<b>Despesas Pagas</b>	<b>Grau de Execução %</b>	<b>Despesas Pagas %</b>	<b>Dotações Corrigidas %</b>
01	<i>Despesas com o Pessoal</i>	24.562,87	23.223,65	94,55%	46,32%	39,13%
02	<i>Aquisição de Bens e Serviços</i>	28.406,27	25.798,16	90,82%	51,46%	45,25%
03	<i>Juros e Outros Encargos</i>	50,00	46,45	92,90%	0,09%	0,08%
04	<i>Transferências Correntes</i>	323,44	323,44	100,00%	0,65%	0,52%
05	<i>Subsídios</i>	0,00	0,00	0,00%	0,00%	0,00%
06	<i>Outras Despesas Correntes</i>	95,05	35,06	36,89%	0,07%	0,15%
<b>Total das Despesas Correntes</b>		<b>53.437,63</b>	<b>49.426,76</b>	<b>92,49%</b>	<b>98,58%</b>	<b>85,13%</b>


<b>Despesas Capital</b>		<b>Dotação Actuais</b>	<b>Despesas Pagas</b>	<b>Grau de Execução %</b>	<b>Despesas Pagas %</b>	<b>Dotações Corrigidas %</b>
07	<i>Aquisição de Bens de Capital</i>	9.336,97	710,51	7,61%	1,42%	14,87%
08	<i>Transferências de Capital</i>	0,00	0,00	0,00%	0,00%	0,00%
09	<i>Activos Financeiros</i>	0,00	0,00	0,00%	0,00%	0,00%
10	<i>Passivos Financeiros</i>	0,00	0,00	0,00%	0,00%	0,00%
11	<i>Outras Despesas de Capital</i>	0,00	0,00	0,00%	0,00%	0,00%
<b>Total das Despesas Capital</b>		<b>9.336,97</b>	<b>710,51</b>	<b>7,61%</b>	<b>1,42%</b>	<b>14,87%</b>

<b>Total das Despesa</b>		<b>62.774,60</b>	<b>50.137,27</b>	<b>79,87%</b>	<b>100,00%</b>	<b>100,00%</b>
--------------------------	--	------------------	------------------	---------------	----------------	----------------

No que respeita à afetação das despesas pelos diferentes agrupamentos a União das Freguesias da Azueira e Sobral da Abelheira realizou despesas em todas rubricas de despesa que havia previsto.

O agrupamento com maior peso nas despesas foi o 02 – *Aquisição de Bens e Serviços*, representando 51,46% das despesas realizadas no ano económico de 2013.


**Peso com Aquisição de Bens e Serviços / Despesas Totais**



Despesas Totais	50.137,27
Aquisição de bens e serviços	25.798,16

Nas restantes rubricas, a rubrica 01 – *Despesas com o Pessoal* representa 46,32% do total das despesas realizadas os restantes capítulos representam todos juntos 2,22% da despesas realizada.

**Peso das Despesas Com o Pessoal / Despesas Totais**




Despesas Totais	50.137,27
Despesas com o pessoal	23.223,65

A União das Freguesias da Azueira e Sobral da Abelheira previu para o ano de 2013 um orçamento de despesa de 62.774,60 Euros dos quais realizou durante este período 50.137,27 Euros. Os pagamentos representam 79,87% das despesas previstas para o ano.

No seguinte gráfico é possível analisar a distribuição da despesa pelas diferentes rubricas, por capítulo da respetiva classificação económica, onde mais uma vez é possível constatar que a rubrica em que a autarquia teve mais despesa foi a 02 – *Aquisição de Bens e Serviços*.

**% Despesas Realizadas**



Através do quadro resumo que a seguir se apresenta é possível verificar que a autarquia previu um orçamento de despesa corrente para o ano de 2013 de 53.437,63 Euros das quais executou neste período 49.426,76 Euros, traduzindo-se assim num grau de execução orçamental das despesas correntes de **92,49%**.

<b>Despesa Corrente Prevista</b>	<b>a</b>	<b>53.437,63</b>
<b>Despesa Corrente Realizada</b>	<b>b</b>	<b>49.426,76</b>
<b>Diferença</b>	<b>a-b</b>	<b>4.010,87</b>
<b>Grau de Execução</b>	<b>b/a</b>	<b>92,49%</b>

No que respeita às despesas de capital, verifica-se que foram previstos 9.336,97 Euros, dos quais se gastaram 710,51 Euros, o que se traduz num grau de execução das despesas de capital de **7,61%**.

<b>Despesa Capital Prevista</b>	<b>a</b>	<b>9.336,97</b>
<b>Despesa Capital Realizada</b>	<b>b</b>	<b>710,51</b>
<b>Diferença</b>	<b>a-b</b>	<b>8.626,46</b>
<b>Grau de Execução</b>	<b>b/a</b>	<b>7,61%</b>

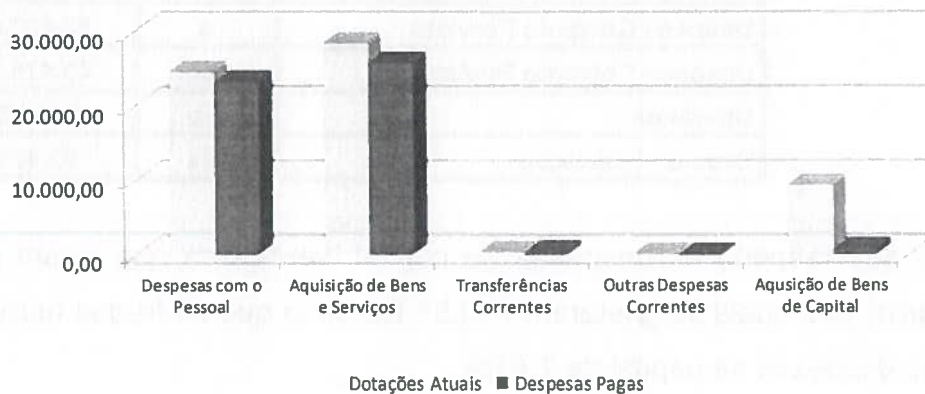
DR MP  
F3

Na totalidade, a União das Freguesias da Azueira e Sobral da Abelheira dotou para o ano de 2013 o valor 62.774,60 Euros, dos quais gastou, no referido período 50.137,27 Euros, traduzindo-se num grau de execução orçamental das despesas de 79,87%.

<b>Total da Despesa Prevista</b>	<b>a</b>	<b>62.774,60</b>
<b>Total da Despesa Realizada</b>	<b>b</b>	<b>50.137,27</b>
<b>Diferença</b>	<b>a-b</b>	<b>12.637,33</b>
<b>Grau de Execução</b>	<b>b/a</b>	<b>79,87%</b>

Através do seguinte gráfico verifica-se mais uma vez que a rubrica 02 – *Aquisição de Bens e Serviços*, é aquela em que foram gastos os maiores montantes, o que não vai de encontro com a previsão de despesa feita no início do ano

Dotações Corrigidas



## Controlo Orçamental – Receita

Procedeu-se a uma análise ao mapa acima referenciado de acordo com as seguintes linhas de orientação:

- Análise da afectação das receitas pelas diferentes rubricas;
- Análise ao grau de execução orçamental;
- Análise entre previsões e recebimentos;
- Análise ao preenchimento dos diferentes campos do mapa;
- Análise de acordo com o volume de receita prevista.

### Quadro Resumo de Receitas

<b>Receitas Correntes</b>		<b>Previsões Corrigidas</b>	<b>Realizado</b>	<b>Grau de Execução %</b>	<b>Receitas Arrecadadas %</b>	<b>Previsões Corrigidas %</b>
01	<i>Impostos Directos</i>	300,00	22,85	7,62%	0,04%	0,48%
02	<i>Impostos Indirectos</i>	100,00	21,12	21,12%	0,04%	0,16%
04	<i>Taxas, Multas e Outras Pernalida</i>	2.630,00	2.359,60	89,72%	4,04%	4,19%
05	<i>Rendimentos de Propriedade</i>	150,00	0,00	0,00%	0,00%	0,24%
06	<i>Transferências Correntes</i>	39.714,40	39.679,00	99,91%	67,91%	63,27%
07	<i>Venda de Bens e Serviços Corrente</i>	8.985,00	9.750,89	108,52%	16,69%	14,31%
08	<i>Outras Receitas Correntes</i>	500,00	0,00	0,00%	0,00%	0,80%
<b>Total das Receitas Correntes</b>		<b>52.379,40</b>	<b>51.833,46</b>	<b>98,96%</b>	<b>88,71%</b>	<b>83,44%</b>

<b>Receitas Capital</b>		<b>Previsões Corrigidas</b>	<b>Realizado</b>	<b>Grau de Execução %</b>	<b>Receitas Arrecadadas %</b>	<b>Previsões Corrigidas %</b>
09	<i>Venda de Bens de Investimento</i>	5.450,00	1.650,00	30,28%	2,82%	8,68%
10	<i>Transferência de Capital</i>	4.945,20	4.945,20	100,00%	8,46%	7,88%
11	Activos Financeiros	0,00	0,00	0,00%	0,00%	0,00%
12	Passivos Financeiros	0,00	0,00	0,00%	0,00%	0,00%
13	Outras Receitas de Capital	0,00	0,00	0,00%	0,00%	0,00%
15	Reposições não Abatidas aos Pag.	0,00	0,00	0,00%	0,00%	0,00%
16	Saldo da Gerência Anterior	0,00	0,00	0,00%	0,00%	0,00%
<b>Total das Receitas de Capital</b>		<b>10.395,20</b>	<b>6.595,20</b>	<b>63,44%</b>	<b>11,29%</b>	<b>16,56%</b>

<b>Total das Receitas</b>		<b>62.774,60</b>	<b>58.428,66</b>	<b>93,08%</b>	<b>100,00%</b>	<b>100,00%</b>
---------------------------	--	------------------	------------------	---------------	----------------	----------------

PPMM  
FB

No que respeita à afetação das receitas pelas diferentes rubricas é possível constatar que, durante este período, a União das Freguesias da Azueira e Sobral da Abelheira arrecadou receitas em praticamente todas as rubricas que havia previsto no início do ano, sendo a rubrica 06 – *Transferências Correntes* aquela em que a autarquia arrecadou a quantia mais elevada.

Relativamente aos índices de receitas arrecadadas verifica-se que a rubrica 06 - *Transferências Correntes*, por si só, representa cerca de 67,91% do volume total da receita arrecadada, enquanto as restantes rubricas, na sua totalidade, representam cerca de 32,09% do total das receitas arrecadas.

A União das Freguesias da Azueira e Sobral da Abelheira previu arrecadar no ano de 2013 um montante de 62.774,60 Euros dos quais arrecadou 58.428,66 Euros que se distribuem principalmente pelas rubricas acima mencionadas, sendo que o grau de Execução Orçamental das receitas se situa nos 93,08%.

Do total de receitas arrecadadas corresponde a receitas próprias um montante de 13.804,46 Euros, ou seja, o peso das receitas próprias sobre a totalidade da receita arrecadada é de 23,63%, o que significa que a União das Freguesias da Azueira e Sobral da Abelheira evidência grande dependência das Receitas provenientes de transferências, nomeadamente as provenientes da Administração Autárquica e Administração Central, como é o caso de outras autarquias.

<b>Total da receita arrecadada</b>	<b>58.428,66</b>
<b>Total das receitas próprias</b>	<b>13.804,46</b>
<b>Peso das receitas próprias</b>	<b>23,63%</b>

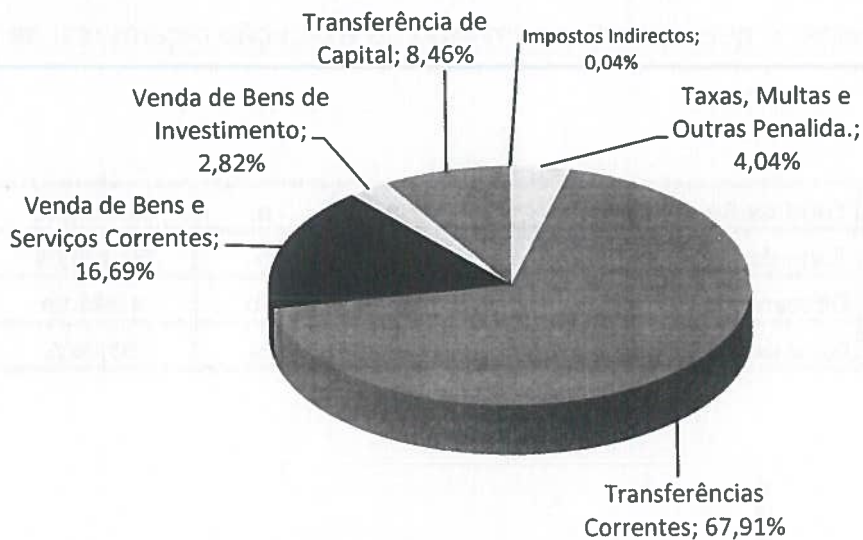


**Peso Receitas Próprias**



No seguinte gráfico é possível verificar o volume de receitas durante o exercício económico de 2013. Assim sendo, mais uma vez se constata que a rubrica 06 – *Transferências Correntes* foi aquela em que a autarquia arrecadou maior volume de receitas.

**% Receitas Arrecadadas**



RR HX  
FB

Através do seguinte quadro constata-se que a autarquia previu arrecadar 52.379,40 Euros de receitas correntes, das quais arrecadou 51.833,46 Euros que se traduz num grau de execução orçamental das receitas correntes de **98,96%**.

Receita Corrente Prevista	a	52.379,40
Receita Corrente Arrecadada	b	51.833,46
Diferença	a-b	545,94
Grau de Execução	b/a	98,96%

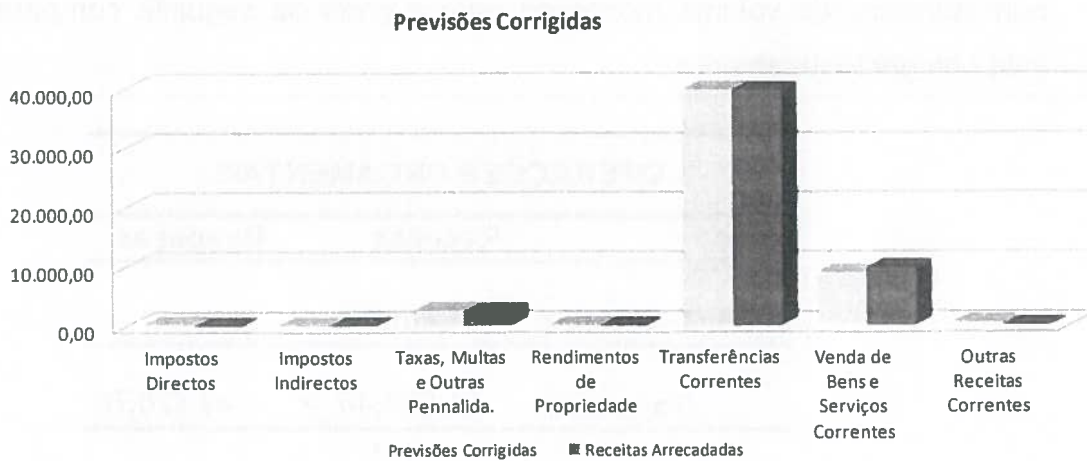
No que diz respeito às receitas de capital verifica-se que a autarquia previu arrecadar 10.395,20 Euros, das quais arrecadou 6.595,20 Euros que se traduz num grau de execução orçamental das receitas de capital de **63,44%**.

Receita Capital Prevista	a	10.395,20
Receita Capital Arrecadada	b	6.595,20
Diferença	a-b	3.800,00
Grau de Execução	b/a	63,44%

Assim, no conjunto das receitas de capital com as receitas correntes, verifica-se que foi previsto arrecadar o montante de 62.774,60 Euros dos quais foram arrecadados 58.428,66 Euros, o que se traduz num grau de execução orçamental de **93,08%**.

Total da Receita Prevista	a	62.774,60
Total da Receita Arrecadada	b	58.428,66
Diferença	a-b	4.345,94
Grau de Execução	b/a	93,08%

Do seguinte gráfico constata-se mais uma vez que a rubrica 06 – *Transferências Correntes* foi aquela em que a autarquia arrecadou um maior volume de receitas.



### CONSIDERAÇÕES FINAIS

Da análise aos mapas de controlo orçamental e fluxos de caixa deste período, conclui-se que a União das Freguesias da Azeira e Sobral da Abelheira obteve uma execução orçamental onde as receitas são superiores às despesas, o que se traduz num aumento do volume monetário para a gerência seguinte comparando com o saldo da gerência anterior.

OPERAÇÕES ORÇAMENTAIS		
	Receitas	Despesas
<b>S.G. Anterior</b>	11.485,17	-
<b>Correntes</b>	51.833,46 >	49.426,76
<b>Capital</b>	6.595,20 >	710,51
<b>S.G. Seguinte</b>	-	19.776,56
<b>Total</b>	<b>69.913,83</b>	<b>69.913,83</b>

Relação Receitas / Despesas



Departamento de consultoria

*Siguellops*

FREGUESIA DE AZUEIRA E SOBRAL DA ABELHEIRA

FLUXOS DE CAIXA

Ano: 2013

Data inicial: 30/09/2013 Data final: 31/12/2013

(unidade EUR)

RECEBIMENTOS		PAGAMENTOS	
<b>Saldo da gerência anterior</b>	12.520,20	<b>Despesas orçamentais</b>	50.137,27
Execução orçamental	11.485,17	Correntes	49.426,76
Operações de Tesouraria	1.035,03	Capitais	710,51
<b>Receitas orçamentais</b>	58.428,66	<b>Operações de Tesouraria</b>	2.948,97
Correntes	51.833,46	<b>Saldo para a Gerência seguinte</b>	20.371,48
Capitais	6.595,20	Execução orçamental	19.776,56
Outras Receitas	0,00	Operações de Tesouraria	594,92
<b>Operações de Tesouraria</b>	2.508,86	<b>Total</b>	<b>73.457,72</b>
<b>Total</b>	<b>73.457,72</b>		

CONTAS DE ORDEM

<b>Saldo da gerência anterior</b>	0,00	Garantias e caução accionada	0,00
Garantias e cauições	0,00	Garantias e cauições devolvidas	0,00
Recibos para cobrança	0,00	Receita virtual cobrada	0,00
Garantias e cauições prestadas	0,00	Receita virtual anulada	0,00
Receita virtual liquidada	0,00	<b>Saldo para a Gerência seguinte</b>	<b>0,00</b>
<b>Total</b>	<b>0,00</b>	Garantias e cauições	0,00
		Recibos para cobrança	0,00
		<b>Total</b>	<b>0,00</b>

ORGÃO EXECUTIVO  
21 Novembro 2014  
Abelheira Sobral da Azueira, C. N. Nunes, 20137  
Manuel Fernandes da C. da Costa

ORGÃO DELIBERATIVO



Código	Descrição	Previsões corrigidas	Receitas por cobrar no início do ano	Receitas liquidadas	Liquidações anuladas	Receitas cobradas brutas	Reembolsos restituições		Receita cobrada líquida	Receita por cobrar no final do ano	Grau exec. orçamental receitas
							Emitidos	Pagos			
0102020100	Imposto Municipali Sobre Imóveis	300,00	0,00	22,85	0,00	22,85	0,00	0,00	22,85	0,00	7,62
0202060500	Publicidade	100,00	0,00	21,12	0,00	21,12	0,00	0,00	21,12	0,00	21,12
0401230101	Mercado Mensal	360,00	0,00	258,50	0,00	258,50	0,00	0,00	258,50	0,00	71,81
0401230102	Feira dos Santos	900,00	0,00	897,00	0,00	897,00	0,00	0,00	897,00	0,00	99,67
0401230300	Ocupação da via pública	10,00	0,00	0,00	0,00	0,00	0,00	0,00	0,00	0,00	0,00
0401230400	Canídeos	1.000,00	0,00	906,40	0,00	906,40	0,00	0,00	906,40	0,00	90,64
0401239920	Outras	50,00	0,00	0,00	0,00	0,00	0,00	0,00	0,00	0,00	0,00
0401239950	Atestados	300,00	0,00	297,70	0,00	297,70	0,00	0,00	297,70	0,00	99,23
0402990000	Multas e penalidades diversas	10,00	0,00	0,00	0,00	0,00	0,00	0,00	0,00	0,00	0,00
0502010000	Bancos e outras instituições financeiras - Juros	50,00	0,00	0,00	0,00	0,00	0,00	0,00	0,00	0,00	0,00
0510010000	Renda de Terrenos	100,00	0,00	0,00	0,00	0,00	0,00	0,00	0,00	0,00	0,00
0603010400	Fundo de Financiamento das Freguesias	17.750,50	0,00	17.762,00	0,00	17.762,00	0,00	0,00	17.762,00	0,00	100,06
0605010102	CMM- Comp. Freguesias Rec. Municipais (T. Correntes)	7.417,80	0,00	7.417,80	0,00	7.417,80	0,00	0,00	7.417,80	0,00	100,00
0605010103	CMM- Protocolo de Delegação de Competências	11.446,10	0,00	11.446,40	0,00	11.446,40	0,00	0,00	11.446,40	0,00	100,00
0605010115	CMM - Transferências - Mesas de Voto	3.100,00	0,00	3.052,80	0,00	3.052,80	0,00	0,00	3.052,80	0,00	98,48
0701990000	Venda de bens -Outros	25,00	0,00	0,00	0,00	0,00	0,00	0,00	0,00	0,00	0,00
0702090501	Cemitérios - Inumações	2.100,00	0,00	2.577,60	0,00	2.577,60	0,00	0,00	2.577,60	0,00	122,74
0702090502	Cemitérios - Exumações e Translações	500,00	0,00	87,00	0,00	87,00	0,00	0,00	87,00	0,00	17,40
0702090504	Cemitérios - Renda de Sepulturas	750,00	0,00	657,00	0,00	657,00	0,00	0,00	657,00	0,00	87,60
0702090505	Cemitérios - Concessão de Ossários / Gavetões	100,00	0,00	37,00	0,00	37,00	0,00	0,00	37,00	0,00	37,00
0702090507	Cemitérios - Licença p/ colocação de pedras tumulares	175,00	0,00	225,00	0,00	225,00	0,00	0,00	225,00	0,00	128,57
0702090599	Cemitérios - Outros	200,00	0,00	120,00	0,00	120,00	0,00	0,00	120,00	0,00	60,00
0702099901	CGEP- Comissão de Cobrança	875,00	0,00	1.618,93	0,00	1.618,93	0,00	0,00	1.618,93	0,00	185,02
0702099903	CTT - Comissões de Serviços Prestados	1.200,00	0,00	941,85	0,00	941,85	0,00	0,00	941,85	0,00	78,49
0702099904	Fornecimento de fotocópias	250,00	0,00	72,99	0,00	72,99	0,00	0,00	72,99	0,00	29,20
0702099906	Transportes de alunos (Viatura da Junta)	1.500,00	0,00	1.640,00	0,00	1.640,00	0,00	0,00	1.640,00	0,00	109,33
0702099907	Certificação de Documentos	50,00	0,00	18,00	0,00	18,00	0,00	0,00	18,00	0,00	36,00
0702099908	Telefone / Fax - Receitas pela utilização	170,00	0,00	10,20	0,00	10,20	0,00	0,00	10,20	0,00	6,00
0702099910	Reembolsos - Agua	100,00	0,00	126,81	0,00	126,81	0,00	0,00	126,81	0,00	126,81
0702099911	Reembolsos Diversos	50,00	0,00	308,75	0,00	308,75	0,00	0,00	308,75	0,00	617,50
0702099916	Casa Mortuaria - Receita p/ utilização	300,00	0,00	510,00	0,00	510,00	0,00	0,00	510,00	0,00	170,00
0702099918	CTT - Comissões sobre tráfego	200,00	0,00	461,15	0,00	461,15	0,00	0,00	461,15	0,00	230,58
0702990000	Outros	100,00	0,00	0,00	0,00	0,00	0,00	0,00	0,00	0,00	0,00
0703020100	Renda do Quiosque	130,00	0,00	129,99	0,00	129,99	0,00	0,00	129,99	0,00	99,99
0703020300	Renda do Posto Médico	210,00	0,00	208,62	0,00	208,62	0,00	0,00	208,62	0,00	99,34
0801999999	Diversas Receitas Correntes não tipificadas	500,00	0,00	0,00	0,00	0,00	0,00	0,00	0,00	0,00	0,00
0901100100	Cemitério - Concessão de Terrenos	3.650,00	0,00	1.650,00	0,00	1.650,00	0,00	0,00	1.650,00	0,00	45,21

CONTROLO ORÇAMENTAL - RECEITA

DE BBHM

Data: 16/04/2014

Ano: 2013  
Unidade (EUR)

Classificação Inicial: 0000000000 Final: 9999999999

Data inicial: 30/09/2013 Final: 31/12/2013

Código	CLASSIFICAÇÃO ECONÓMICA Descrição	Previsões corrigidas	Receitas por cobrar no início do ano	Receitas liquidadas	Liquidações anuladas	Receitas cobradas brutas	Reembolsos restituições		Receita cobrada líquida	Receita por cobrar no final do ano	Grau exec. orçamental receitas
							Emitidos	Pagos			
0901100200	Cemitério - Concessão de Ossários / Gaveões	1.800,00	0,00	0,00	0,00	0,00	0,00	0,00	0,00	0,00	0,00
1005010100	CMM - Participação das Freguesias nas Receitas Municipais	4.945,20	0,00	4.945,20	0,00	4.945,20	0,00	0,00	4.945,20	0,00	100,00
	Sub-Total das Receitas Orçamentais	62.774,60	0,00	58.428,66	0,00	58.428,66	0,00	0,00	58.428,66	0,00	93,08
	Total Geral	62.774,60	0,00	58.428,66	0,00	58.428,66	0,00	0,00	58.428,66	0,00	93,08



DE MAN  
FB

# FREGUESIA DE AZUEIRA E SOBRAL DA ABELHEIRA

Data: 16/04/2014

## CONTROLO ORÇAMENTAL - DESPESA

Código Orgânico: 010000 Administração autárquica  
 Classificação inicial: 0000000000 Final: 9999999999  
 Data inicial: 30/09/2013 Final: 31/12/2013

Ano: 2013  
 (Unidade: EUR)

Código	Descrição	Dotações Corrigidas	Compromissos assumidos			Despesas Pagas	Diferenças			Grau exerc. orçamental despesas
			Exercício	Exercícios futuros	Total		Dotação não comprometida	Saldo	Comp. por pagar	
0101010000	TITULARES DE ORGÃOS DE SOBERANIA E MEMBROS ORGÃOS AUTARQUICOS	2.678,73	2.668,27	0,00	2.668,27	2.668,27	10,46	10,46	0,00	99,61
0101040100	Pessoal em Funções	12.282,12	11.744,50	0,00	11.744,50	11.744,50	537,62	537,62	0,00	95,62
0101090000	Pessoal em qualquer outra situação	732,54	571,91	0,00	571,91	571,91	160,63	160,63	0,00	78,07
0101130000	Subsídio de refeição	2.245,00	1.967,13	0,00	1.967,13	1.967,13	277,87	277,87	0,00	87,62
0101140000	SUBSÍDIO DE FÉRIAS E DE NATAL	1.029,69	959,89	0,00	959,89	959,89	69,80	69,80	0,00	93,22
0101150000	Remunerações por doença e maternidade / paternidade	30,00	0,00	0,00	0,00	0,00	30,00	30,00	0,00	0,00
0102050000	Abono para falhas	862,90	776,61	0,00	776,61	776,61	86,29	86,29	0,00	90,00
0102130100	Senhas de Presença na Assembleia	425,94	425,94	0,00	425,94	425,94	0,00	0,00	0,00	100,00
0103050100	ADSE - Assistência na doença dos funcionários públicos	700,00	597,38	0,00	597,38	597,38	102,62	102,62	0,00	85,34
0103050200	CGA - Segurança social dos funcionários públicos	1.288,65	1.288,09	0,00	1.288,09	1.288,09	0,56	0,56	0,00	99,96
0103050300	CRSS - Segurança social - Regime geral	2.277,30	2.223,93	0,00	2.223,93	2.223,93	53,37	53,37	0,00	97,66
0103090100	Seguros de acidentes de trabalho	10,00	0,00	0,00	0,00	0,00	10,00	10,00	0,00	0,00
0201010000	Matérias-primas e subsidiárias	2.210,00	2.177,58	0,00	2.177,58	2.177,58	32,42	32,42	0,00	98,53
0201020100	Gasolina	93,80	83,53	0,00	83,53	83,53	10,27	10,27	0,00	89,05
0201020200	Gasóleo	1.149,19	1.115,85	0,00	1.115,85	1.115,85	33,34	33,34	0,00	97,10
0201040100	Limpeza e Higiene - Instalações (Artigos)	30,00	27,30	0,00	27,30	27,30	2,70	2,70	0,00	91,00
0201070000	Vestuário e artigos pessoais	560,00	556,08	0,00	556,08	556,08	3,92	3,92	0,00	99,30
0201080000	Material de escritório	933,37	910,08	0,00	910,08	910,08	23,29	23,29	0,00	97,50
0201170000	Ferramentas e utensílios	50,00	15,94	0,00	15,94	15,94	34,06	34,06	0,00	31,88
0201219900	Outros bens - Outros	21,60	19,36	0,00	19,36	19,36	2,24	2,24	0,00	89,63
0202010100	Electricidade	1.247,29	1.242,41	0,00	1.242,41	1.242,41	4,88	4,88	0,00	99,61
0202010200	Água	1.032,00	1.002,42	0,00	1.002,42	1.002,42	29,58	29,58	0,00	97,13
	<b>Total / Transporte: 010000</b>	<b>31.890,12</b>	<b>30.374,20</b>	<b>0,00</b>	<b>30.374,20</b>	<b>30.374,20</b>	<b>1.515,92</b>	<b>1.515,92</b>	<b>0,00</b>	<b>95,25</b>
	<b>Total Geral / Transporte</b>	<b>31.890,12</b>	<b>30.374,20</b>	<b>0,00</b>	<b>30.374,20</b>	<b>30.374,20</b>	<b>1.515,92</b>	<b>1.515,92</b>	<b>0,00</b>	<b>95,25</b>

DE 114  
43

FREGUESIA DE AZUEIRA E SOBRAL DA ABELHEIRA  
CONTROLO ORÇAMENTAL - DESPESA

Data: 16/04/2014

Código Orgânico: 010000 Administração autárquica  
Classificação inicial: 0000000000 Final: 9999999999  
Data inicial: 30/09/2013 Final: 31/12/2013

Ano: 2013  
(Unidade: EUR)

Código	Descrição	Dotações Corrigidas	Compromissos assumidos			Despesas Pagas	Diferenças			Grau exerc. orçamental despesas
			Exercício	Exercícios futuros	Total		Dotação não comprometida	Saldo	Comp. por pagar	
0202030100	Conserv. Rep. - Instalações (Sede da Junta)	50,00	36,90	0,00	36,90	36,90	13,10	0,00	73,80	
0202030200	Conserv. Rep. - Máq. e Equipamento administrativo	50,00	34,44	0,00	34,44	34,44	15,56	0,00	68,88	
0202030400	Conserv. Rep. - Viaturas	624,62	624,62	0,00	624,62	624,62	0,00	0,00	100,00	
0202030500	Conserv. Rep. - Escolas / Jardins de infância	5,00	0,00	0,00	0,00	0,00	5,00	0,00	0,00	
0202030600	Conserv. Reparação e Gestão de Jardins	170,00	168,64	0,00	168,64	168,64	1,36	0,00	99,20	
0202030700	Conserv. Reparação e Cemitério	1.914,50	1.914,50	0,00	1.914,50	1.914,50	0,00	0,00	100,00	
0202030800	Conserv. Rep. - Rede Viária	8.244,47	8.181,47	0,00	8.181,47	8.181,47	63,00	0,00	99,24	
0202031000	Conserv. e Beneficição da Rede Viária - Urbana	50,00	0,00	0,00	0,00	0,00	50,00	0,00	0,00	
0202039900	Conserv. Reparação - Outros	20,00	13,30	0,00	13,30	13,30	6,70	0,00	66,50	
0202080000	Locação de outros bens	25,00	0,00	0,00	0,00	0,00	25,00	0,00	0,00	
0202090000	COMUNICAÇÕES	1.537,99	1.486,91	0,00	1.486,91	1.486,91	51,08	0,00	96,68	
0202100000	Transportes	92,00	91,45	0,00	91,45	91,45	0,55	0,00	99,40	
0202140000	Estudos, pareceres, projectos e consultadoria	1.642,80	1.295,71	0,00	1.295,71	1.295,71	347,09	0,00	78,87	
0202190000	Assistência técnica	1.252,64	1.210,90	0,00	1.210,90	1.210,90	41,74	0,00	96,67	
0202200000	Outros trabalhos especializados	1.115,00	1.115,00	0,00	1.115,00	0,00	0,00	1.115,00	0,00	
0202250100	Festas, Feiras, Eventos e Outras Atividades	305,00	297,96	0,00	297,96	230,47	7,04	67,49	75,56	
0202250300	Mesas de Voto - Compensação dos Membros	2.535,00	2.532,30	0,00	2.532,30	2.532,30	2,70	0,00	99,89	
0202250400	Ass. Freguesias do Município de Mafra	1.050,00	1.050,00	0,00	1.050,00	432,40	0,00	617,60	41,18	
0202259900	Outros Serviços	395,00	393,60	0,00	393,60	393,60	1,40	0,00	99,65	
0306010000	Outros encargos financeiros	50,00	46,45	0,00	46,45	46,45	3,55	0,00	92,90	
0407010000	INSTITUIÇÕES SEM FINS LUCRATIVOS	323,44	323,44	0,00	323,44	323,44	0,00	0,00	100,00	
0602030100	Outras substituições	50,00	0,00	0,00	0,00	0,00	50,00	0,00	0,00	
0602039900	Outras despesas correntes não tipificadas	45,05	35,06	0,00	35,06	35,06	9,99	0,00	77,82	
<b>Total / Transporte: 010000</b>		<b>53.437,63</b>	<b>51.226,85</b>	<b>0,00</b>	<b>51.226,85</b>	<b>49.426,76</b>	<b>2.210,78</b>	<b>1.800,09</b>	<b>92,49</b>	
<b>Total Geral / Transporte</b>		<b>53.437,63</b>	<b>51.226,85</b>	<b>0,00</b>	<b>51.226,85</b>	<b>49.426,76</b>	<b>2.210,78</b>	<b>1.800,09</b>	<b>92,49</b>	

FREGUESIA DE AZUEIRA E SOBRAL DA ABELHEIRA

CONTROLO ORÇAMENTAL - DESPESA

Data: 16/04/2014

Código Orgânico: 010000 Administração autárquica

Classificação inicial: 0000000000 Final: 9999999999

Data inicial: 30/09/2013 Final: 31/12/2013

Ano: 2013

(Unidade: EUR)

Código	Descrição	Dotações Corrigidas	Compromissos assumidos			Despesas Pagas	Diferenças			Grau exerc. orçamental despesas
			Exercício	Exercícios futuros	Total		Dotação não comprometida	Saldo	Comp. por pagar	
0701040100	Viadutos, arruamentos e obras complementares	300,00	0,00	0,00	0,00	0,00	300,00	0,00	0,00	0,00
0701040500	Parques e jardins	286,97	0,00	0,00	0,00	0,00	286,97	0,00	0,00	0,00
0701040800	Viação rural	2.900,00	0,00	0,00	0,00	0,00	2.900,00	0,00	0,00	0,00
0701040900	Sinalização e trânsito	1.000,00	0,00	0,00	0,00	0,00	1.000,00	0,00	0,00	0,00
0701041200	Cemitérios	2.000,00	0,00	0,00	0,00	0,00	2.000,00	0,00	0,00	0,00
0701070100	Equipamento de Informática	500,00	0,00	0,00	0,00	0,00	500,00	0,00	0,00	0,00
0701080100	Programação Informática	1.600,00	1.091,88	0,00	1.091,88	400,00	508,12	1.200,00	691,88	25,00
0701090000	Equipamento administrativo	500,00	310,51	0,00	310,51	310,51	189,49	189,49	0,00	62,10
0701110000	Ferramentas e utensílios	250,00	0,00	0,00	0,00	0,00	250,00	250,00	0,00	0,00
	<b>Total / Transporte: 010000</b>	<b>62.774,60</b>	<b>52.629,24</b>	<b>0,00</b>	<b>52.629,24</b>	<b>50.137,27</b>	<b>10.145,36</b>	<b>12.637,33</b>	<b>2.491,97</b>	<b>79,87</b>
	<b>Total Geral / Transporte</b>	<b>62.774,60</b>	<b>52.629,24</b>	<b>0,00</b>	<b>52.629,24</b>	<b>50.137,27</b>	<b>10.145,36</b>	<b>12.637,33</b>	<b>2.491,97</b>	<b>79,87</b>



# FREGUESIA DE AZUEIRA E SOBRAL DA ABELHEIRA

## Execução anual do plano plurianual de investimentos

Ano : 2013  
(Unidade: EUR)

De 30/09/2013 a 31/12/2013

Objectivo	Cód. Class. Econ.	Nº do Proj. e Acção	Designação	FR	F. de Financiamento			Datas		Montante Previsto			Montante Executado			Nível de Exec. Fin. Anual %	Nível de Exec. Fin. Global %
					AC	AA	FC	Início	Fim	Ano	Anos Seguintes	Total	Anos Anteriores	Ano	Total		
010101	010000 0701040100	01 01	Viadutos, Arruamentos e Obras Complementares	O	0,00	0,00	0,00	30/09/2013	31/12/2013	300,00	0,00	300,00	0,00	0,00	0,00	0,00	0,00
010101	010000 0701040500	01 02	Parques e Jardins	O	0,00	0,00	0,00	30/09/2013	31/12/2013	286,97	0,00	286,97	0,00	0,00	0,00	0,00	0,00
010101	010000 0701040800	01 03	Viação Rural	O	0,00	0,00	0,00	30/09/2013	31/12/2013	2.900,00	0,00	2.900,00	0,00	0,00	0,00	0,00	0,00
010101	010000 0701040900	01 04	Sinalização e Trânsito	O	0,00	0,00	0,00	30/09/2013	31/12/2013	1.000,00	0,00	1.000,00	0,00	0,00	0,00	0,00	0,00
010101	010000 0701041200	01 05	Cemitérios	O	0,00	0,00	0,00	30/09/2013	31/12/2013	2.000,00	0,00	2.000,00	0,00	0,00	0,00	0,00	0,00
010101	010000 0701070100	01 06	Equipamento de Informática	O	0,00	0,00	0,00	30/09/2013	31/12/2013	500,00	0,00	500,00	0,00	0,00	0,00	0,00	0,00
010101	010000 0701080100	01 07	Software	O	0,00	0,00	0,00	30/09/2013	31/12/2013	1.600,00	0,00	1.600,00	0,00	0,00	400,00	400,00	25,00
010101	010000 0701090000	01 08	Equipamento Administrativo	O	0,00	0,00	0,00	30/09/2013	31/12/2013	500,00	0,00	500,00	0,00	0,00	310,51	310,51	62,10
010101	010000 0701110000	01 09	Ferramentas e Utensílios	O	0,00	0,00	0,00	30/09/2013	31/12/2013	250,00	0,00	250,00	0,00	0,00	0,00	0,00	0,00
Total Geral :											9.336,97	0,00	9.336,97	0,00	710,51	710,51	7,61

ORGÃO EXECUTIVO

21 Abril 2014

*Handwritten signature and stamp:*  
 Direcção Municipal de Azueira e Sobral da Abelheira  
 Assente em nome do Sr. Al. Henriques

ORGÃO DELIBERATIVO

