



PP
PB
774
A
E
O

RELATÓRIO DE GESTÃO

ANO 2023

Índice

1. Enquadramento Legal	2
2. Caracterização da Entidade	3
3. Demonstração da Execução Orçamental da Receita	4
3.1. Resumo da Demonstração da execução Orçamental da Receita	4
3.2. Evolução das Receitas Arrecadadas	6
4. Demonstração da Execução orçamental da Despesa	7
4.1. Resumo da Demonstração da Execução Orçamental da Despesa	7
4.2. Evolução das Despesas Pagas	8
5. Demonstração da Execução do Plano Plurianual de Investimentos	9
6. Demonstração da Execução do Plano de Atividades	11
7. Receitas por cobrar no final do período.....	13
8. Compromissos a transitar e obrigações a transitar	13
9. Retenções e Operações de Tesouraria	15
9.1. Mapa de Retenções.....	15
9.2. Operações de Tesouraria	15
10. Resumo Diário de Tesouraria	16
11. SISAL - Sistema de Informação para o Subsetor da Administração Local	17
12. Conclusão	17

VB
B
M
H
R
C
O

1. Enquadramento Legal

O Decreto-Lei nº 192/2015, de 3 de setembro aprova o Sistema de Normalização Contabilística para as Administrações Públicas (SNC-AP). O SNC-AP permite implementar e fomentar uma harmonização contabilística e aumentar o alinhamento entre a contabilidade pública e as contas nacionais e contribuir para a satisfação das necessidades dos utilizadores da informação do sistema de contabilidade e relato orçamental e financeiro das administrações públicas.

Nos termos do disposto no artigo 5.º do Decreto-Lei n.º 192/2015, de 11 de setembro, que aprovou o SNC-AP, as entidades de menor dimensão e risco orçamental beneficiam de um regime simplificado de contabilidade pública. A Portaria nº 218/2016 de 9 de agosto, estabelece um regime simplificado do SNC-AP, aplicado às entidades de menor dimensão e risco orçamental.

No sentido de desonerar as mencionadas entidades do esforço de aplicação do conjunto completo das normas de contabilidade financeira que integram o SNC-AP, o regime simplificado contempla dois grupos de entidades públicas — as pequenas entidades e as microentidades —, definidos em função da relevância da sua execução orçamental, os quais ficam sujeitos a obrigações reduzidas face ao regime geral do SNC-AP, quanto à contabilização das transações e outros acontecimentos, bem como em relação ao seu relato.

O regime simplificado para as microentidades é composto pelos seguintes elementos: Norma de Contabilidade Pública 26 — Contabilidade e Relato Orçamental, a qual integra o Anexo II referido no artigo 2.º do Decreto-Lei n.º 192/2015, de 11 de setembro e divulgação do inventário do património.

São consideradas microentidades aquelas que, integrando o âmbito do SNC-AP definido no artigo 3.º do Decreto-Lei n.º 192/2015, de 11 de setembro, apresentem nas duas últimas prestações de contas um montante global de despesa orçamental paga inferior ou igual a 1.000.000 €.

O presente Relatório de Gestão e Documentos de Prestação de Contas do ano de **2023** serão submetidos à apreciação do Órgão Executivo e do Órgão Deliberativo, nos termos do disposto nos artigos 16º, nº1, alínea e) e alínea b), do nº1 do artigo 9º da Lei 75/2013, de 12 de setembro.

12
13
14
15
16
17
18
19
20

2. Caracterização da Entidade

2.1 – Identificação da Entidade

União das Freguesias de Azueira e Sobral da Abelheira

2.2. – Descrição sumária das Atividades

A freguesia é representada pela assembleia de freguesia (órgão deliberativo) e pela junta de freguesia (órgão executivo), apresenta um conjunto de atribuições que, nos termos do regime jurídico das autarquias locais, corresponde à promoção e salvaguarda dos interesses próprios das populações, nos domínios do: planeamento, gestão e realização de investimentos nos casos e termos previstos na lei, proteção civil, cultura, educação, tempos livres e desporto, ação social, proteção da comunidade, equipamento rural e urbano, ambiente e salubridade.

2.3 – Composição do Órgão Executivo

Presidente – Maria Inês Costa Inácio

Secretária – Maria de Fátima Canoa Nunes Baião

Tesoureiro – Manuel Fernando Neves Oliveira Martins

2.4 – Nº de Eleitores

< 10.000 eleitores

2.5 – Organização Contabilística

A União das Freguesias de Azueira e Sobral da Abelheira está inserida no regime das microentidades, composta norma de Contabilidade Pública 26 — Contabilidade e Relato Orçamental e divulgação do inventário do património.

BB
AA
AA
FE
D

3. Demonstração da Execução Orçamental da Receita

O mapa de demonstração de execução orçamental da receita tem como finalidade permitir o controlo da execução orçamental da receita durante o período contabilístico. Esta demonstração deve permitir controlar todas as fases da execução do orçamento da receita, nomeadamente as liquidações e quais os valores cobrados e por receber.

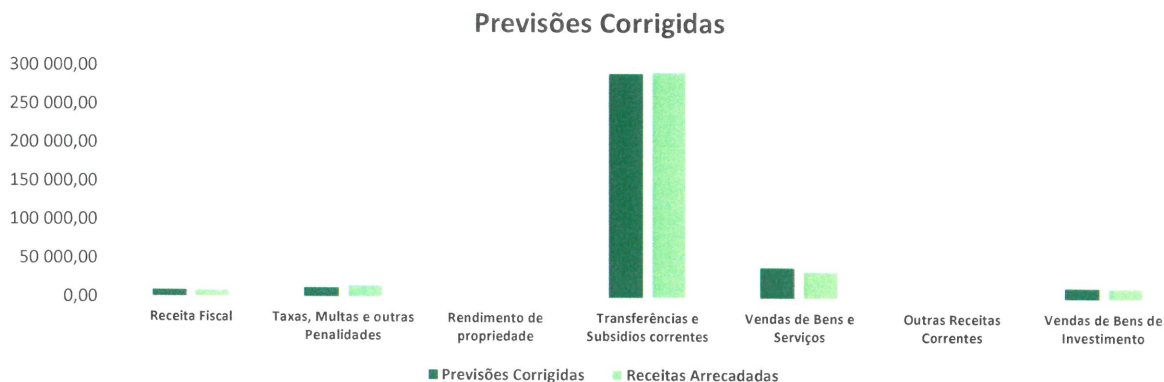
BB
17/17
H
FE
D

3.1. Resumo da Demonstração da execução Orçamental da Receita

Rubrica	Descrição	Previsões Corrigidas	Receitas Arrecadadas	Grau de Execução	%receitas Arrecadadas
Total das Receitas Correntes		353 414,54	354 172,18	100,21%	95,90%
R1	Receita Fiscal	9 020,00	9 421,44	104,45%	2,55%
R3	Taxas, Multas e outras Penalidades	12 305,00	15 700,98	127,60%	4,25%
R4	Rendimento de propriedade	70,00	2,50	3,57%	0,00%
R5	Transferências e Subsídios correntes	290 854,54	293 317,14	100,85%	79,42%
R6	Vendas de Bens e Serviços	40 365,00	35 327,17	87,52%	9,57%
R7	Outras Receitas Correntes	800,00	402,95	50,37%	0,11%
Total das Receitas de Capital		15 000,00	15 000,00	100,00%	4,06%
R8	Vendas de Bens de Investimento	15 000,00	15 000,00	100,00%	4,06%
Outras Receitas		250,00	140,36	56,14%	0,04%
R11	Reposições Não Abatidas aos Pagamentos	250,00	140,36	56,14%	0,04%
Total de Receitas Orçamentais		368 664,54	369 312,54	100,18%	100,00%
Saldo da Gerência Anterior - Na posse do Serviço		41 477,77	0,00	0,00%	0,00%
Total da Receita		410 142,31	369 312,54	90,04%	100,00%

No que respeita à afetação das receitas pelas diferentes rubricas é possível constatar que, durante este período, a União das Freguesias de Azeira e Sobral da Abelheira arrecadou receitas em todas as rubricas que havia previsto no início do ano, sendo a rubrica R5 – Transferências e Subsídios Correntes, aquela em que a autarquia arrecadou a quantia mais elevada.

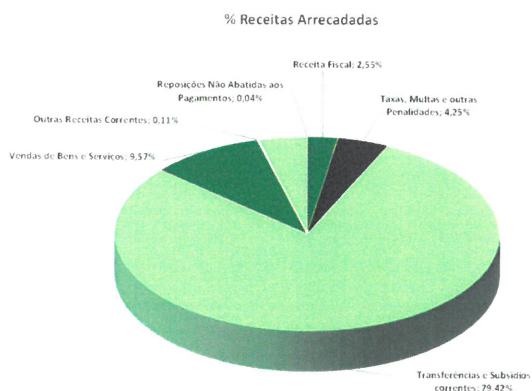
02
 03
 04
 05
 06
 07
 08
 09
 10
 11
 12



Relativamente aos índices de receitas arrecadadas verifica-se que a rubrica R5 – Transferências e Subsídios Correntes por si só, representa cerca de 79,42% do volume total da receita arrecadada, a rubrica R6 – Venda de Bens e Serviços representa 9,57% das receitas arrecadadas, a rubrica R3 – Taxas, Multas e Outras Penalidades representa 4,25% das receitas arrecadadas, a rubrica R8 – Venda de bens de Investimento representa 4,06%, enquanto as restantes rubricas, na sua totalidade, representam cerca de 2,70% do total das receitas arrecadadas.

A União das Freguesias de Azueira e Sobral da Abelheira previu arrecadar no ano de **2023** um montante de 410.142,31 Euros dos quais arrecadou 369.312,54 Euros que se distribuem pelas rubricas acima mencionadas, sendo que o grau de Execução Orçamental das receitas se situa nos 90,04%.

No seguinte gráfico é possível verificar o volume de receitas durante o exercício económico de 2023. Assim sendo, mais uma vez se constata que a rubrica R5 – Transferências e Subsídios Correntes foi aquela em que a autarquia arrecadou maior volume de receitas.



3.2. Evolução das Receitas Arrecadadas

Rubrica	Descrição	Receitas Arrecadadas Ano 2022	Receitas Arrecadadas Ano 2023	Varição Absoluta	Varição Relativa (%)
Total das Receitas Correntes		352 866,41	354 172,18	1 305,77	0,370%
R1	Receita Fiscal	9 165,12	9 421,44	256,32	2,797%
R3	Taxas, Multas e outras Penalidades	8 729,27	15 700,98	6 971,71	79,866%
R4	Rendimento de propriedade	2,50	2,50	0,00	0,000%
R5	Transferências e Subsídios correntes	289 596,02	293 317,14	3 721,12	1,285%
R6	Vendas de Bens e Serviços	42 224,31	35 327,17	-6 897,14	-16,335%
R7	Outras Receitas Correntes	3 149,19	402,95	-2 746,24	-87,205%
Total das Receitas de Capital		2 198,00	15 000,00	12 802,00	582,439%
R8	Vendas de Bens de Investimento	2 198,00	15 000,00	12 802,00	582,439%
Outras Receitas		6,12	140,36	134,24	2193,464%
R11	Reposições Não Abatidas aos Pagamentos	6,12	140,36	134,24	2193,464%
Total das Receitas Orçamentais		355 070,53	369 312,54	14 242,01	4,011%

BB
FB
777
AA
FC
O

Do total das receitas arrecadadas durante o ano de 2023, evidencia-se que houve um aumento de 14.242,01 euros em relação ao ano anterior o que corresponde a um aumento de 4,011% das receitas arrecadadas. O maior aumento foi de 12.802,00 euros na rubrica R8 – Venda de Bens de Investimento.



de
R
1717
AA
AF
O

4. Demonstração da Execução orçamental da Despesa

O mapa de demonstração de execução orçamental despesa tem como finalidade permitir o controlo da execução orçamental da despesa durante o período contabilístico. Esta demonstração deve permitir controlar todas as fases da execução do orçamento da despesa, nomeadamente os compromissos assumidos e quais os valores pagos e por pagar.

4.1. Resumo da Demonstração da Execução Orçamental da Despesa

Rubrica	Descrição	Dotações Corrigidas	Despesas Pagas	Grau de Execução	% Despesas Pagas
Total das Despesas Correntes		349 042,31	299 909,80	85,92%	84,46%
D1	Despesas com o Pessoal	197 775,00	184 145,69	93,11%	51,86%
D2	Aquisição de Bens e Serviços	138 639,31	105 064,36	75,78%	29,59%
D3	Juros e Outros Encargos	50,00	0,00	0,00%	0,00%
D4	Transferências Correntes	11 350,00	9 704,00	85,50%	2,73%
D5	Outras Despesas Correntes	1 228,00	995,75	81,09%	0,28%
Total das Despesas de Capital		61 100,00	55 200,99	90,35%	15,54%
D6	Investimento	61 100,00	55 200,99	90,35%	15,54%
Total Despesa		410 142,31	355 110,79	86,58%	100,00%

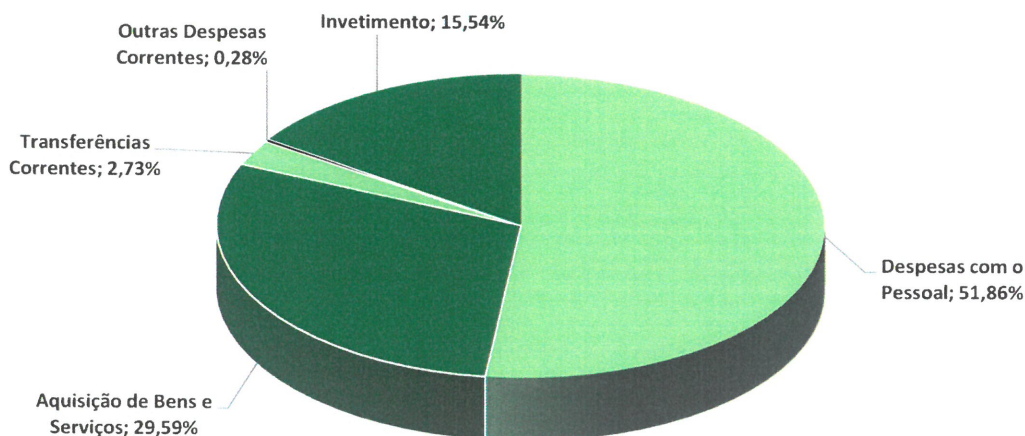
No que respeita à afetação das despesas pelos diferentes agrupamentos, a União das Freguesias de Azueira e Sobral da Abelheira realizou despesas em praticamente todas rubricas de despesa que havia previsto. O Orçamento da despesa apresentava uma previsão de 410.142,31 euros do qual gastou 355.110,79 euros, executando assim 86,58% do orçamento da despesa.

A rubrica com maior peso nas despesas foi a D1 – Despesas com o Pessoal, representando 51,86% das despesas realizadas no ano económico de 2023.

Nas restantes rubricas, a rubrica D2 – Aquisição de Bens e Serviços representa 29,59% do total das despesas pagas a rubrica D6 – Investimento, representa 15,54% das despesas pagas a D4 – Transferências Correntes representa 2,73% e a rubrica D5 – Outras Despesas Correntes representa 0,28% das despesas pagas.

DE
FB
AH
AA
PI

% Despesas Pagas

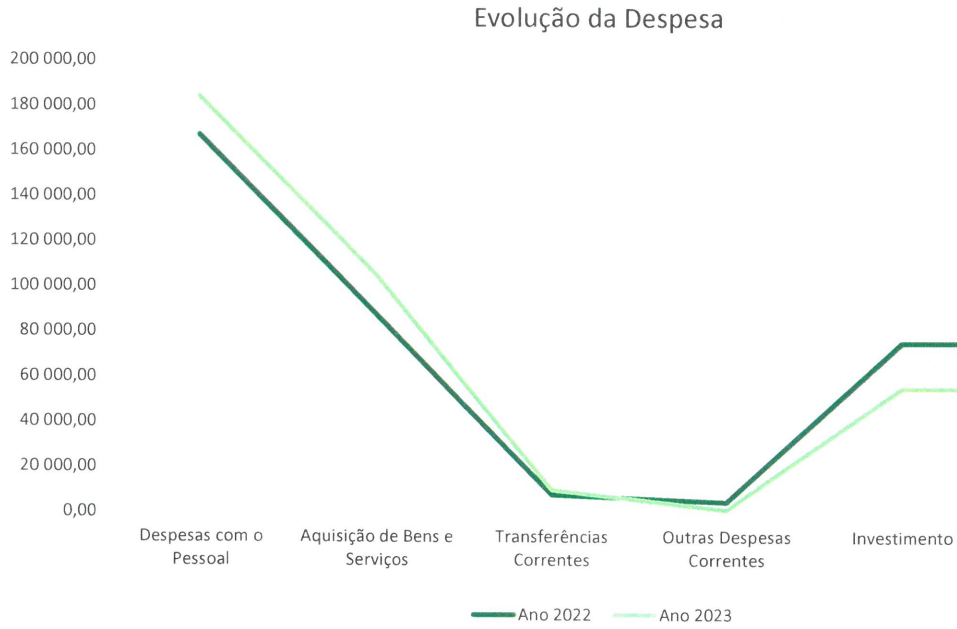


4.2. Evolução das Despesas Pagas

Rubrica	Descrição	Despesas Pagas Ano 2022	Despesas Pagas Ano 2023	Variação Absoluta	Variação Relativa (%)
Total das Despesas Correntes		266 708,63	299 909,80	33 201,17	12,448%
D1	Despesas com o Pessoal	167 174,44	184 145,69	16 971,25	10,152%
D2	Aquisição de Bens e Serviços	87 473,59	105 064,36	17 590,77	20,110%
D4	Transferências Correntes	7 680,00	9 704,00	2 024,00	26,354%
D5	Outras Despesas Correntes	4 380,60	995,75	-3 384,85	-77,269%
Total das Despesas de Capital		75 228,63	55 200,99	-20 027,64	-26,622%
D6	Investimento	75 228,63	55 200,99	-20 027,64	-26,622%
Total Despesa		341 937,26	355 110,79	13 173,53	3,853%

Do total das despesas pagas durante o ano de 2023, evidencia-se que houve um aumento de 13.173,53 euros em relação ao ano anterior o que corresponde a um aumento de 3,853% das despesas pagas. O maior aumento refletiu-se na rubrica de D2 – Aquisição de Bens e Serviços em 17.590,77 euros o que equivale a um aumento de 20,11%.

DR
 AS
 17/09
 AF
 SF
 O



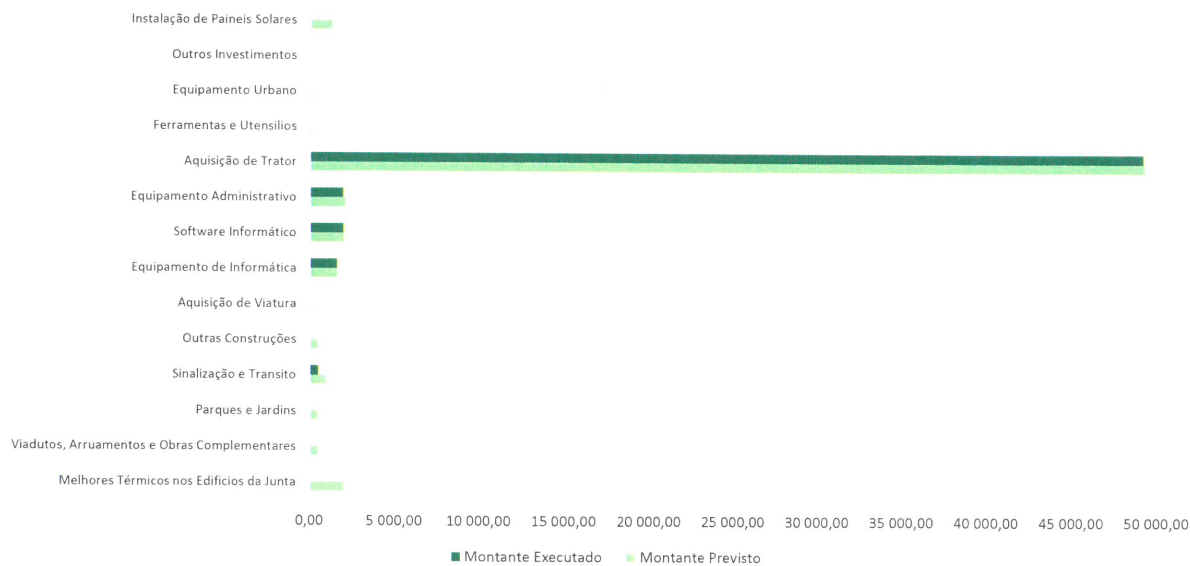
5. Demonstração da Execução do Plano Plurianual de Investimentos

O mapa de demonstração de execução anual do PPI, que tem como finalidade permitir o controlo da execução anual do plano plurianual de investimentos, facultando informação relativa a cada programa e projeto de investimento, designadamente sobre forma de realização, fontes de financiamento, fase de execução, financiamento da componente anual e valor global do programa/projeto, e execução financeira dos anos anteriores.

FB
AA
RF

Projetos	Montante Previsto	Montante Executado	Execução %	% despesas pagas
Melhores Térmicos nos Edifícios da Junta	2 000,00	0,00	0,00%	0,00%
Viadutos, Arruamentos e Obras Complementares	500,00	0,00	0,00%	0,00%
Parques e Jardins	500,00	0,00	0,00%	0,00%
Sinalização e Transito	1 000,00	497,09	49,71%	0,90%
Outras Construções	500,00	0,00	0,00%	0,00%
Aquisição de Viatura	100,00	0,00	0,00%	0,00%
Equipamento de Informática	1 600,00	1 584,24	99,02%	2,87%
Software Informático	1 970,00	1 968,00	99,90%	3,57%
Equipamento Administrativo	2 090,00	1 944,75	93,05%	3,52%
Aquisição de Trator	49 310,00	49 206,91	99,79%	89,14%
Ferramentas e Utensílios	100,00	0,00	0,00%	0,00%
Equipamento Urbano	100,00	0,00	0,00%	0,00%
Outros Investimentos	30,00	0,00	0,00%	0,00%
Instalação de Paineis Solares	1 300,00	0,00	0,00%	0,00%
Total	61 100,00	55 200,99	90,35%	100,00%

Investimentos Realizados



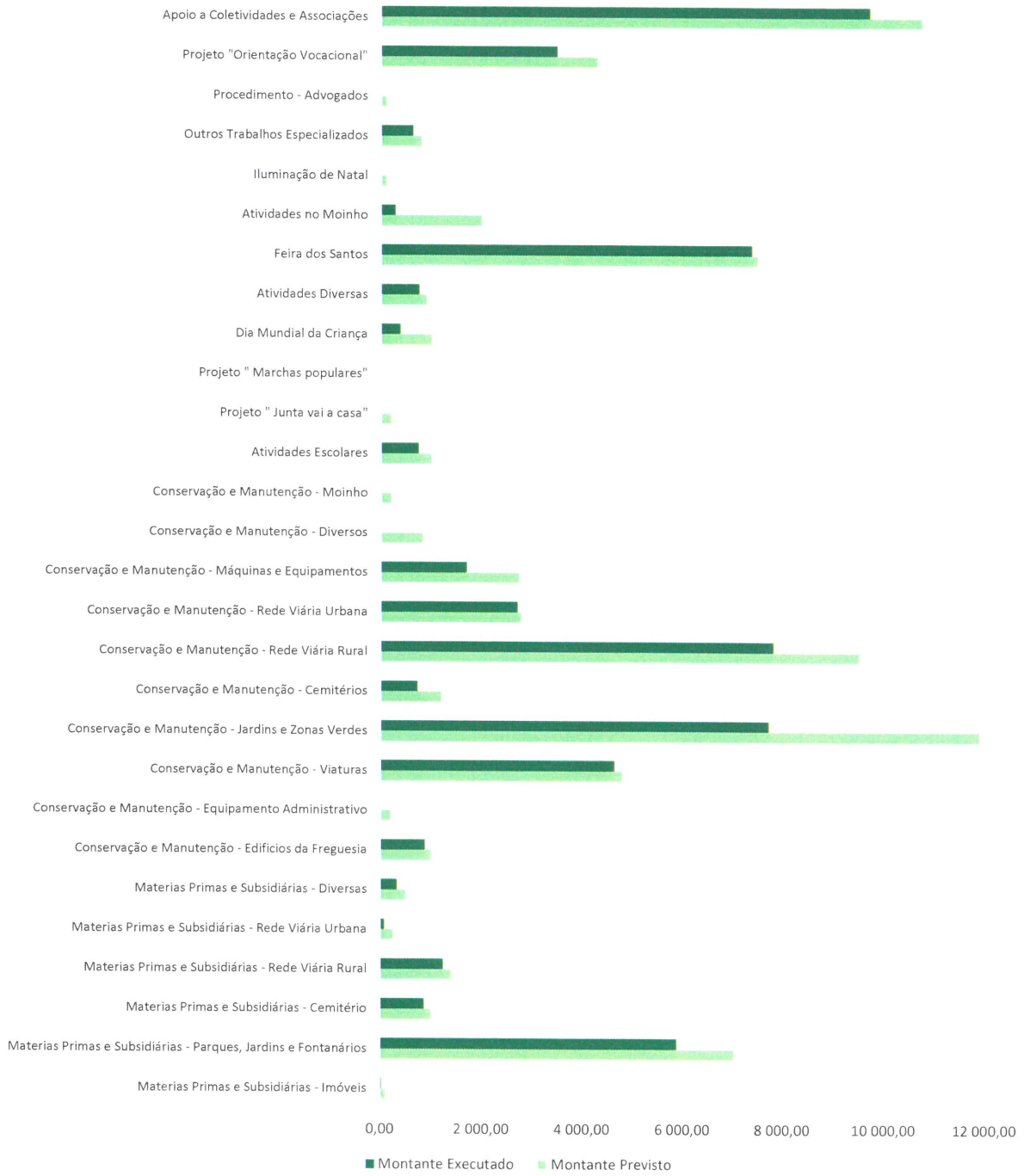
Foram aplicados em investimentos 15,54% da despesa paga, o que corresponde a um investimento de 55.200,99 euros. Do total dos investimentos realizados, 89,14% foram gastos em “Aquisição de Trator”.

6. Demonstração da Execução do Plano de Atividades

O mapa de demonstração de execução anual do PPA, que tem como finalidade permitir o controlo da execução anual do plano plurianual de atividades, facultando informação relativa a cada programa e projeto, designadamente sobre forma de realização, fontes de financiamento, fase de execução, financiamento da componente anual e valor global do programa/projeto, e execução financeira dos anos anteriores.

Projetos	Montante Previsto	Montante Executado	Execução %	% despesas Pagas
Materias Primas e Subsidiárias - Imóveis	100,00	20,42	20,42%	0,04%
Materias Primas e Subsidiárias - Parques, Jardins e Fontanários	7 050,00	5 889,35	83,54%	10,17%
Materias Primas e Subsidiárias - Cemitério	1 000,00	860,17	86,02%	1,49%
Materias Primas e Subsidiárias - Rede Viária Rural	1 400,00	1 237,49	88,39%	2,14%
Materias Primas e Subsidiárias - Rede Viária Urbana	250,00	71,93	28,77%	0,12%
Materias Primas e Subsidiárias - Diversas	500,00	320,16	64,03%	0,55%
Conservação e Manutenção - Edifícios da Freguesia	1 000,00	871,45	87,15%	1,51%
Conservação e Manutenção - Equipamento Administrativo	200,00	0,00	0,00%	0,00%
Conservação e Manutenção - Viaturas	4 800,00	4 634,66	96,56%	8,00%
Conservação e Manutenção - Jardins e Zonas Verdes	11 900,00	7 717,01	64,85%	13,33%
Conservação e Manutenção - Cemitérios	1 200,00	719,35	59,95%	1,24%
Conservação e Manutenção - Rede Viária Rural	9 500,00	7 807,44	82,18%	13,48%
Conservação e Manutenção - Rede Viária Urbana	2 800,00	2 713,00	96,89%	4,69%
Conservação e Manutenção - Máquinas e Equipamentos	2 750,00	1 694,61	61,62%	2,93%
Conservação e Manutenção - Diversos	825,00	0,00	0,00%	0,00%
Conservação e Manutenção - Moinho	200,00	0,00	0,00%	0,00%
Atividades Escolares	1 000,00	737,15	73,72%	1,27%
Projeto "Junta vai a casa"	200,00	0,00	0,00%	0,00%
Projeto "Marchas populares"	0,00	0,00	#DIV/0!	0,00%
Dia Mundial da Criança	1 000,00	375,80	37,58%	0,65%
Atividades Diversas	900,00	750,00	83,33%	1,30%
Feira dos Santos	7 500,00	7 376,22	98,35%	12,74%
Atividades no Moinho	2 000,00	280,44	14,02%	0,48%
Iluminação de Natal	100,00	0,00	0,00%	0,00%
Outros Trabalhos Especializados	800,00	627,30	78,41%	1,08%
Procedimento - Advogados	100,00	0,00	0,00%	0,00%
Projeto "Orientação Vocacional"	4 300,00	3 500,00	81,40%	6,05%
Apoio a Coletividades e Associações	10 750,00	9 694,00	90,18%	16,74%
Total	74 125,00	57 897,95	78,11%	100,00%


Atividades Mais Relevantes



Handwritten notes in blue ink: 'B2', 'B3', 'B4', 'B5', 'B6', 'B7', 'B8', 'B9', 'B10', 'B11', 'B12', 'B13', 'B14', 'B15', 'B16', 'B17', 'B18', 'B19', 'B20', 'B21', 'B22', 'B23', 'B24', 'B25', 'B26', 'B27', 'B28', 'B29', 'B30', 'B31', 'B32', 'B33', 'B34', 'B35', 'B36', 'B37', 'B38', 'B39', 'B40', 'B41', 'B42', 'B43', 'B44', 'B45', 'B46', 'B47', 'B48', 'B49', 'B50', 'B51', 'B52', 'B53', 'B54', 'B55', 'B56', 'B57', 'B58', 'B59', 'B60', 'B61', 'B62', 'B63', 'B64', 'B65', 'B66', 'B67', 'B68', 'B69', 'B70', 'B71', 'B72', 'B73', 'B74', 'B75', 'B76', 'B77', 'B78', 'B79', 'B80', 'B81', 'B82', 'B83', 'B84', 'B85', 'B86', 'B87', 'B88', 'B89', 'B90', 'B91', 'B92', 'B93', 'B94', 'B95', 'B96', 'B97', 'B98', 'B99', 'B100'. A large handwritten '0' is also present.

7. Receitas por cobrar no final do período

N.º Liquidação	Class. Económica	Descrição	Valor Liquidado
2023/102	Cemitérios	Funerais	63,00 €
Total			63,00 €

02
 PB
 17/11
 HA
 SF


8. Compromissos a transitar e obrigações a transitar

Os compromissos consideram-se assumidos quando é executada uma ação formal pela entidade, como sejam a emissão de ordem de compra, nota de encomenda ou documento equivalente, ou a assinatura de um contrato, acordo ou protocolo. As obrigações a transitar são obrigações que à data de 31 de dezembro não estavam pagas.

8.1. Compromissos a transitar

N.º Comp	Class. Económica	Descrição	Valor Comp
2023/15	02022599	Conservatória	60,00 €
2023/16	02022599	Solicitadora	307,50 €
2023/185	02022599	Conservatória	310,00 €
2023/334	020121	Espelho wc Publico	134,68 €
2023/372	020209	Serviços Postais	3,15 €
2023/373	0602030506	Certidão Notarial permanente	23,26 €
Total			838,59

8.2. Obrigações por pagar

Obrigações	Descrição	Valor Obrigação
725	Comunicações - UFASA	535,51
676	Reparação de limpa bermas Maschio	10,06
654	Largo do Jardim 10 - Largo da Azeira - 394 QT	74,84
655	Rua Principal - Coreto - 957 LC	31,67
661	Rua do Alto da Eira - Aboboreira - 216 KR	10,07
662	Rua do Moinho - Sobral - 971 PR	6,8
665	Estrada Principal - Chanca - 537 YR	2,88
710	Rua da Igreja - Sobral - 997 DA	6,02
711	Largo da Arieira nº 5 - 346YW	76,91
712	Rua Principal nº 60 - 084 VQ	3,14
713	Rua da Fonte - Chanca - 397JB	38,01
714	Tv. Junta de Freguesia, 5 - 972 WY	43,63
730	Rua Principal - Coreto - 957 LC	16,7
731	Largo do Jardim 10 - Largo da Azeira - 394 QT	101,7
695	Descontos de Dezembro	1083,15
695	Descontos de Dezembro	122,01
672	Serviço de Psicologia nas Escolas EB1/JI Artur Patrocínio e Sobral da Abelheira	87,5
733	Nº Instalação 22831 - Rua Principal - Jardim	48,9
734	Nº Instalação 3706 - Fontanário Largo da Arieira	18,79
735	Nº Instalação 4301 - Largo da Arieira	37,06
736	Nº Instalação 103766 - Moinho	31,86
737	Nº Instalação 3705 - Rua da Igreja - Fontanário Sobral	68,2
738	Nº Instalação 3707 - Rua Eiras - Lavadouro Sobral	10,96
739	Nº Instalação 3431 - Cemitério - Azeira	95,99
740	Nº Instalação 6683 - Rua Principal - Tourinha	26,56
741	Nº Instalação 17039 - Praça da Republica	14,3
742	Nº Instalação 15579 - Largo do Jardim Azeira	49,14
743	Nº Instalação 14540 - Rua Principal nº 60 - Sobral	37,06
695	Descontos de Dezembro	56,83
732	Assistência Técnica - Faturação Eletronica	7,69
	Total	2 753,94

PP
 P
 17/11
 A
 F
 V

9. Retenções e Operações de Tesouraria

9.1. Mapa de Retenções

O mapa de retenções evidencia os movimentos dos valores retidos das remunerações do pessoal e entregues às respetivas entidades, bem como as retenções efetuadas aos trabalhadores independentes durante o período de relato.

Rubrica	Descrição	Saldo Inicial	Recebimentos	Pagamentos	Saldo
1701010000	IRS - IMP RENDIMENTO SINGULARES	262,00	4 465,25	4 446,25	281,00
1701020000	CAIXA GERAL DE APOSENTAÇÕES	200,35	3 081,31	3 060,63	221,03
1701030000	ADSE	0,00	2 947,41	2 947,41	0,00
1701040000	SEG SOCIAL - REG GERAL	679,02	9 975,82	9 905,06	749,78
1701100000	IRS- Retenção - Empresas/ Profissionais	117,40	1 079,14	1 098,98	97,56
1701980000	Outros Descontos - Dividas TSU	0,00	0,00	0,00	0,00
1702010000	STAL	9,03	122,16	121,01	10,18
1702020000	ESPAÇO DO CIDADÃO - ADSE	0,00	0,00	0,00	0,00
1702030000	ESPAÇO DO CIDADÃO - IMT	0,00	0,00	0,00	0,00
1702040000	ESPAÇO DO CIDADÃO - AMA	0,00	0,00	0,00	0,00
1702050000	ESPAÇO CIDADÃO - IRN	0,00	0,00	0,00	0,00
1702060000	PENHORA DE VENCIMENTO	0,00	0,00	0,00	0,00
1702070000	Penhora - Processo nº 988/13.OTBTVD	0,00	146,87	146,87	0,00
1702990000	Outros Descontos - Dividas Fiscais	0,00	0,00	0,00	0,00
			21 817,96	21 726,21	1 359,55

9.2. Operações de Tesouraria

As operações de tesouraria são transações que geram entradas e saídas de caixa, mas não representam operações de execução orçamental, isto é, correspondem às operações que não são consideradas receita ou despesa orçamental, mas que têm expressão na tesouraria e na

contabilidade de cada entidade, como é o caso da intermediação de fundos, de cobranças de receita por conta de outrem e a constituição e reforço de cauções e garantias.

BE
R
177
A
PE

Rubrica	Descrição	Saldo Inicial	Recebimentos	Pagamentos	Saldo
1701010000	IRS - IMP RENDIMENTO SINGULARES	0,00	0,00	0,00	0,00
1701020000	CAIXA GERAL DE APOSENTAÇÕES	0,00	0,00	0,00	0,00
1701030000	ADSE	0,00	0,00	0,00	0,00
1701040000	SEG SOCIAL - REG GERAL	0,00	0,00	0,00	0,00
1701100000	IRS- Retenção - Empresas/ Profissionais	0,00	0,00	0,00	0,00
1701980000	Outros Descontos - Dividas TSU	20,00	0,00	0,00	20,00
1702010000	STAL	0,00	0,00	0,00	0,00
1702020000	ESPAÇO DO CIDADÃO - ADSE	0,00	0,00	0,00	0,00
1702030000	ESPAÇO DO CIDADÃO - IMT	0,00	1 377,00	1 377,00	0,00
1702040000	ESPAÇO DO CIDADÃO - AMA	5,27	53,30	56,46	2,11
1702050000	ESPAÇO CIDADÃO - IRN	0,00	0,00	0,00	0,00
1702060000	PENHORA DE VENCIMENTO	0,00	0,00	0,00	0,00
1702070000	Penhora - Processo nº 988/13.OTBTVD	0,00	0,00	0,00	0,00
1702990000	Outros Descontos - Dividas Fiscais	172,20	0,00	0,00	172,20
			1 430,30	1 433,46	194,31

10. Resumo Diário de Tesouraria

Através do resumo diário de tesouraria é possível apurar, o montante de disponibilidades (caixas e fundo de maneo) existentes nos cofres da freguesia, os saldos de cada uma das contas bancárias, o saldo de operações orçamentais o saldo de operações de tesouraria e as retenções por operações orçamentais.

	Entrada do dia anterior	Entrada do dia	Soma	Saída do dia	Saldo para o dia seguinte
Caixa Azueira	25,00	0,00	25,00	0,00	25,00
Caixa SobralAbelheira	25,00	0,00	25,00	0,00	25,00
Caixa - Fundo de Maneio	471,30	0,00	471,30	0,00	471,30
CREDITO AGRICOLA - DEPOSITO A PRAZO	498,80	0,00	498,80	0,00	498,80
Credito Agricola - UFASA	54 853,73	0,00	54 853,73	0,00	54 853,73
TOTAL DE BANCOS	55 352,53	0,00	55 352,53	0,00	55 352,53
TOTAL DE DISPONIBILIDADES	55 873,83	0,00	55 873,83	0,00	55 873,83
DOCUMENTOS	0,00	0,00	0,00	0,00	0,00
MOVIMENTO TOTAL DE TESOURARIA	55 873,83	0,00	55 873,83	0,00	55 873,83
OPERAÇÕES ORÇAMENTAIS	55 679,52	0,00	55 679,52	0,00	55 679,52
OPERAÇÕES NÃO ORÇAMENTAIS	194,31	0,00	194,31	0,00	194,31

Handwritten notes and signatures in blue ink on the right margin.

11. SISAL - Sistema de Informação para o Subsetor da Administração Local

O Sistema de Normalização Contabilística para as Administrações Públicas (SNC-AP), aprovado pelo Decreto-Lei n.º 192/2015, de 11 de novembro, é, nos termos do artigo 2.º, de aplicação obrigatória a todos os serviços e organismos da administração local que legalmente estejam obrigadas à aplicação do referencial contabilístico das autarquias. A DGAL disponibiliza, nos termos do art.º 98.º da LOE2019, o sistema de reporte a utilizar para o envio da informação nos termos do SNC-AP, o Sistema de Informação do Subsetor da Administração Local (SISAL), neste sentido, a Junta de Freguesia submeteu os mapas obrigatórios cumprindo assim uma obrigação legal.

12. Conclusão

O mapa de demonstração de desempenho orçamental, evidência as importâncias relativas a todos os recebimentos e pagamentos ocorridos no período contabilístico, quer se reportem à execução orçamental, quer a operações de tesouraria. Nesta demonstração também se evidenciam os correspondentes saldos (da gerência anterior e para a gerência seguinte).

RECEBIMENTOS			PAGAMENTOS		
Saldo da gerência anterior		41 675,24	Despesas orçamentais		355 110,79
Execução orçamental	41 477,77		Correntes	299 909,80	
Operações de Tesouraria	197,47		Capitais	55 200,99	
Recargas orçamentais		369 312,54	Operações de Tesouraria		1 433,46
Correntes	354 172,18		Saldo para a gerência seguinte		55 873,83
Capitais	15 000,00		Execução orçamental	55 679,52	
Outras Recargas	140,36		Operações de Tesouraria	194,31	
Operações de Tesouraria		1 430,30			
Total		412 418,08	Total		412 418,08

Da análise do resumo da demonstração do desempenho orçamental, conclui-se que a União das Freguesias de Azeira e Sobral da Abelheira obteve uma execução orçamental onde as despesas são inferiores às receitas, o que se traduz num aumento do volume monetário para a gerência seguinte comparando com o saldo da gerência anterior.

Órgão Executivo

01/04/2024

Handwritten signatures in blue ink, including names like "Párcide Costas" and "Párcide António Nunes", over horizontal lines.