



12
17/11/2024
A. S. S.

RELATÓRIO DE GESTÃO

ANO 2025

Índice

1. Enquadramento Legal	2
2. Caracterização da Entidade	3
3. Demonstração da Execução Orçamental da Receita	4
3.1. Resumo da Demonstração da execução Orçamental da Receita	4
3.2. Evolução das Receitas Arrecadadas	6
4. Demonstração da Execução orçamental da Despesa	7
4.1. Resumo da Demonstração da Execução Orçamental da Despesa	7
4.2. Evolução das Despesas Pagas	8
5. Demonstração da Execução do Plano Plurianual de Investimentos	9
6. Demonstração da Execução do Plano de Atividades	11
7. Receitas por cobrar no final do período.....	13
8. Compromissos a transitar e obrigações a transitar	14
9. Retenções e Operações de Tesouraria	15
9.1. Mapa de Retenções	15
9.2. Operações de Tesouraria.....	16
10. Resumo Diário de Tesouraria	17
11. SISAL - Sistema de Informação para o Subsetor da Administração Local.....	17
12. Conclusão	17

Handwritten signatures and initials in blue ink, including a large signature at the bottom.

1. Enquadramento Legal

O Decreto-Lei nº 192/2015, de 3 de setembro aprova o Sistema de Normalização Contabilística para as Administrações Públicas (SNC-AP). O SNC-AP permite implementar e fomentar uma harmonização contabilística e aumentar o alinhamento entre a contabilidade pública e as contas nacionais e contribuir para a satisfação das necessidades dos utilizadores da informação do sistema de contabilidade e relato orçamental e financeiro das administrações públicas.

Nos termos do disposto no artigo 5.º do Decreto-Lei n.º 192/2015, de 11 de setembro, que aprovou o SNC-AP, as entidades de menor dimensão e risco orçamental beneficiam de um regime simplificado de contabilidade pública. A Portaria nº 218/2016 de 9 de agosto, estabelece um regime simplificado do SNC-AP, aplicado às entidades de menor dimensão e risco orçamental.

Relativamente às freguesias em que seja aplicado o regime simplificado, a função do contabilista público pode ser assegurada por um contabilista certificado, conforme previsto no nº 4 do art.º nº 8 do Decreto-Lei 192/2015 de 11 de setembro. Para este efeito, a Junta de Freguesia assegurou os serviços de contabilidade à Sociedade de Contabilidade SMARTFREG – Consultoria Autárquica.

No sentido de desonerar as mencionadas entidades do esforço de aplicação do conjunto completo das normas de contabilidade financeira que integram o SNC-AP, o regime simplificado contempla dois grupos de entidades públicas — as pequenas entidades e as microentidades —, definidos em função da relevância da sua execução orçamental, os quais ficam sujeitos a obrigações reduzidas face ao regime geral do SNC-AP, quanto à contabilização das transações e outros acontecimentos, bem como em relação ao seu relato.

O regime simplificado para as microentidades é composto pelos seguintes elementos: Norma de Contabilidade Pública 26 — Contabilidade e Relato Orçamental, a qual integra o Anexo II referido no artigo 2.º do Decreto-Lei n.º 192/2015, de 11 de setembro e divulgação do inventário do património.

São consideradas microentidades aquelas que, integrando o âmbito do SNC-AP definido no artigo 3.º do Decreto-Lei n.º 192/2015, de 11 de setembro, apresentem nas duas últimas prestações de contas um montante global de despesa orçamental paga inferior ou igual a 1.000.000 €.

O presente Relatório de Gestão e Documentos de Prestação de Contas do ano de **2025** serão submetidos à apreciação do Órgão Executivo e do Órgão Deliberativo, nos termos do disposto nos artigos 16º, nº1, alínea e) e alínea b), do nº1 do artigo 9º da Lei 75/2013, de 12 de setembro.

12
A
A
A
A

12
11
10
9

2. Caracterização da Entidade

2.1 – Identificação da Entidade

União das Freguesias de Azueira e Sobral da Abelheira

2.2. – Descrição sumária das Atividades

A freguesia é representada pela assembleia de freguesia (órgão deliberativo) e pela junta de freguesia (órgão executivo), apresenta um conjunto de atribuições que, nos termos do regime jurídico das autarquias locais, corresponde à promoção e salvaguarda dos interesses próprios das populações, nos domínios do: planeamento, gestão e realização de investimentos nos casos e termos previstos na lei, proteção civil, cultura, educação, tempos livres e desporto, ação social, proteção da comunidade, equipamento rural e urbano, ambiente e salubridade.

2.3 – Composição do Órgão Executivo a 31 de dezembro de 2025

Presidente – Maria Inês Costa Inácio

Secretário – José Manuel dos Santos Fazendeiro

Tesoureiro – Manuel Fernando Neves Oliveira Martins

2.4 – Nº de Eleitores

< 10.000 eleitores

2.5 – Organização Contabilística

A União das Freguesias de Azueira e Sobral da Abelheira está inserida no regime das microentidades, composta norma de Contabilidade Pública 26 — Contabilidade e Relato Orçamental e divulgação do inventário do património.

3. Demonstração da Execução Orçamental da Receita

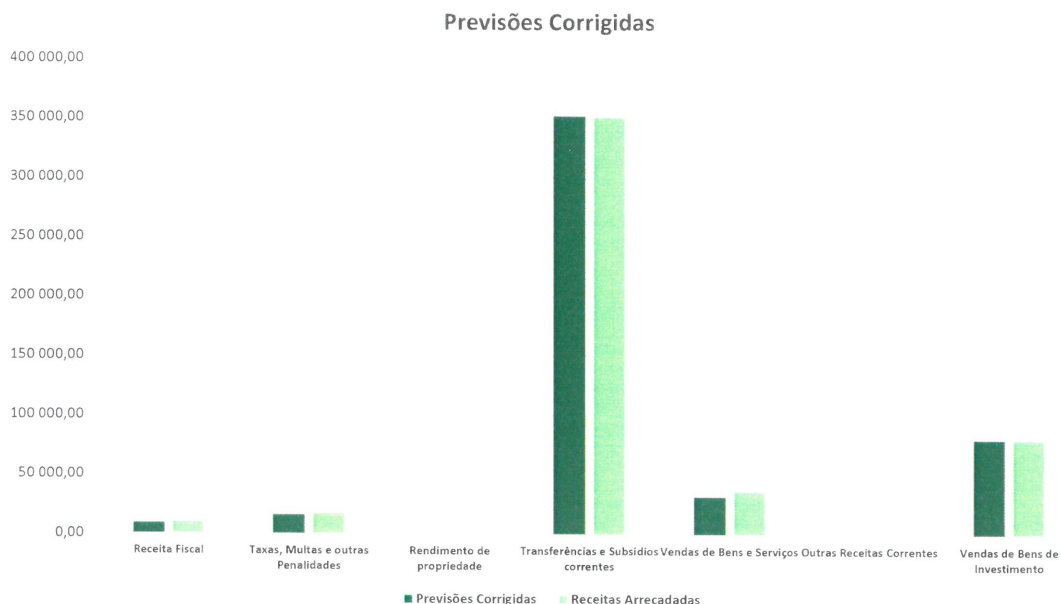
O mapa de demonstração de execução orçamental da receita tem como finalidade permitir o controlo da execução orçamental da receita durante o período contabilístico. Esta demonstração deve permitir controlar todas as fases da execução do orçamento da receita, nomeadamente as liquidações e quais os valores cobrados e por receber.

3.1. Resumo da Demonstração da execução Orçamental da Receita

Rubrica	Descrição	Previsões Corrigidas	Receitas Arrecadadas	Grau de Execução	% receitas Arrecadadas
Total das Receitas Correntes		409 811,56	416 698,55	101,68%	83,85%
R1	Receita Fiscal	9 020,00	9 946,18	110,27%	2,00%
R3	Taxas, Multas e outras Penalidades	15 986,00	17 736,06	110,95%	3,57%
R4	Rendimento de propriedade	70,00	0,00	0,00%	0,00%
R5	Transferências e Subsídios correntes	352 315,56	351 630,85	99,81%	70,76%
R6	Vendas de Bens e Serviços	31 670,00	36 621,53	115,63%	7,37%
R7	Outras Receitas Correntes	750,00	763,93	101,86%	0,15%
Total das Receitas de Capital		80 260,00	80 260,00	100,00%	16,15%
R8	Vendas de Bens de Investimento	80 260,00	80 260,00	100,00%	16,15%
Outras Receitas		250,00	0,00	0,00%	0,00%
R11	Reposições Não Abatidas aos Pagamentos	250,00	0,00	0,00%	0,00%
Total de Receitas Orçamentais		490 321,56	496 958,55	101,35%	100,00%
Saldo da Gerência Anterior - Na posse do Serviço		52 845,89	52 845,89	100,00%	
Total da Receita		543 167,45	549 804,44	101,22%	

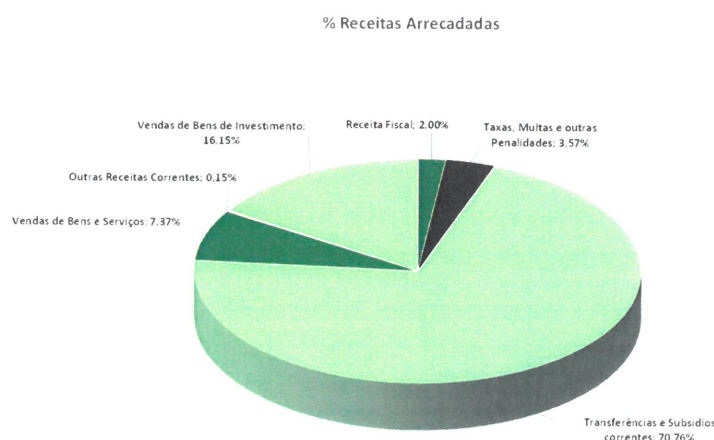
No que respeita à afetação das receitas pelas diferentes rubricas é possível constatar que, durante este período, a União das Freguesias de Azeira e Sobral da Abelheira arrecadou receitas em todas as rubricas que havia previsto no início do ano, sendo a rubrica R5 – Transferências e Subsídios Correntes, aquela em que a autarquia arrecadou a quantia mais elevada.

R
 A
 T
 O
 R
 I
 A
 S



Relativamente aos índices de receitas arrecadadas verifica-se que a rubrica R5 – Transferências e Subsídios Correntes por si só, representa cerca de 70,76% do volume total da receita arrecadada, a rubrica R8 – venda de bens de investimento representa 16,15% das receitas arrecadadas, a R6 – Venda de Bens e Serviços representa 7,37% das receitas arrecadadas, a rubrica R3 – Taxas, Multas e Outras Penalidades representa 3,57% das receitas arrecadadas, a rubrica R1 – Receitas Fiscais representa 2,00%, enquanto as restantes rubricas, na sua totalidade, representam cerca de 0,15% do total das receitas arrecadadas.

No seguinte gráfico é possível verificar o volume de receitas durante o exercício económico de 2025. Assim sendo, mais uma vez se constata que a rubrica R5 – Transferências e Subsídios Correntes foi aquela em que a autarquia arrecadou maior volume de receitas.



Handwritten notes in blue ink, including a signature and some illegible scribbles.

A União das Freguesias de Azeira e Sobral da Abelheira previu arrecadar no ano de 2025 um montante de 543.167,45 Euros dos quais arrecadou 496.958,55 Euros, mais o saldo de gerência anterior, que se distribuem pelas rubricas acima mencionadas, sendo que o grau de Execução Orçamental das receitas se situa nos 101,22%.

3.2. Evolução das Receitas Arrecadadas

Rubrica	Descrição	Receitas Arrecadadas Ano 2024	Receitas Arrecadadas Ano 2025	Variação Absoluta	Variação Relativa (%)
Total das Receitas Correntes		408 305,96	416 698,55	8 392,59	2,055%
R1	Receita Fiscal	9 276,59	9 946,18	669,59	7,218%
R3	Taxas, Multas e outras Penalidades	19 390,88	17 736,06	-1 654,82	-8,534%
R5	Transferências e Subsídios correntes	342 622,40	351 630,85	9 008,45	2,629%
R6	Vendas de Bens e Serviços	35 683,65	36 621,53	937,88	2,628%
R7	Outras Receitas Correntes	1 332,44	763,93	-568,51	-42,667%
Total das Receitas de Capital		0,00	80 260,00	80 260,00	100,000%
R8	Vendas de Bens de Investimento	0,00	80 260,00	80 260,00	100,000%
Total das Receitas Orçamentais		408 305,96	496 958,55	88 652,59	21,712%

Do total das receitas arrecadas durante o ano de 2025, evidencia-se que houve um aumento de 88.652,59 euros em relação ao ano anterior o que corresponde a um aumento de 21,712% das receitas arrecadadas. O maior aumento foi de 80.260,00 euros na rubrica R8 – Venda de Bens de Investimento.



22
A
AF
D
P
A

4. Demonstração da Execução orçamental da Despesa

O mapa de demonstração de execução orçamental despesa tem como finalidade permitir o controlo da execução orçamental da despesa durante o período contabilístico. Esta demonstração deve permitir controlar todas as fases da execução do orçamento da despesa, nomeadamente os compromissos assumidos e quais os valores pagos e por pagar.

4.1. Resumo da Demonstração da Execução Orçamental da Despesa

Rubrica	Descrição	Dotações Corrigidas	Despesas Pagas	Grau de Execução	% Despesas Pagas
Total das Despesas Correntes		420 702,45	362 536,38	86,17%	77,20%
D1	Despesas com o Pessoal	190 926,00	182 866,87	95,78%	38,94%
D2	Aquisição de Bens e Serviços	206 851,45	158 147,50	76,45%	33,68%
D3	Juros e Outros Encargos	50,00	37,38	74,76%	0,01%
D4	Transferências Correntes	21 800,00	20 821,64	95,51%	4,43%
D5	Outras Despesas Correntes	1 075,00	662,99	61,67%	0,14%
Total das Despesas de Capital		122 465,00	107 092,09	87,45%	22,80%
D6	Investimento	122 465,00	107 092,09	87,45%	22,80%
Total Despesa		543 167,45	469 628,47	86,46%	100,00%

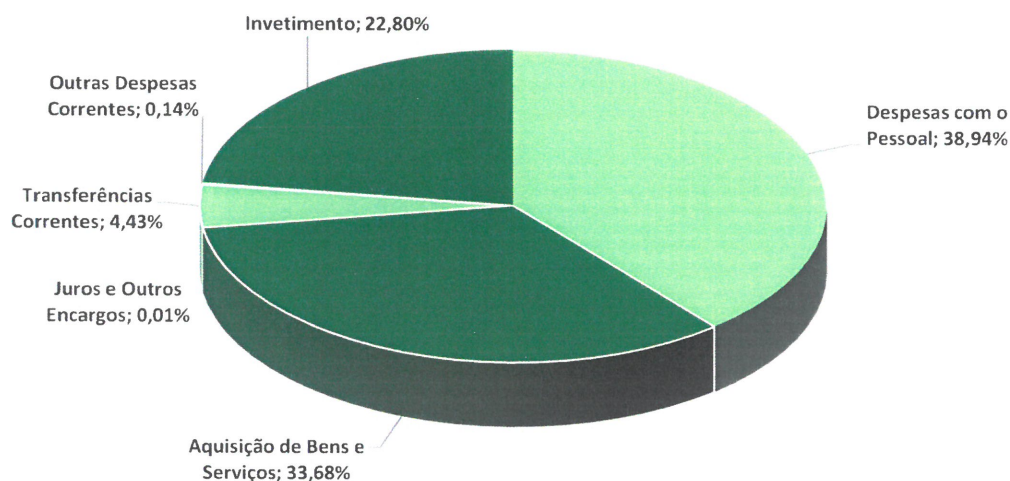
No que respeita à afetação das despesas pelos diferentes agrupamentos, a União das Freguesias de Azeira e Sobral da Abelheira realizou despesas em todas rubricas de despesa que havia previsto. O Orçamento da despesa apresentava uma previsão de 543.167,45 euros do qual gastou 469.628,47 euros, executando assim 86,46% do orçamento da despesa.

A rubrica com maior peso nas despesas foi a D1 – Despesas com o Pessoal, representando 38,94% das despesas realizadas no ano económico de 2025.

Nas restantes rubricas, a rubrica D2 – Aquisição de Bens e Serviços representa 33,68% do total das despesas pagas a rubrica D6 – Investimento, representa 22,80% das despesas pagas a D4 – Transferências Correntes representa 4,43% e a rubrica D5 – Outras Despesas Correntes representa 0,14% das despesas pagas.

22
27
27
27
27

% Despesas Pagas

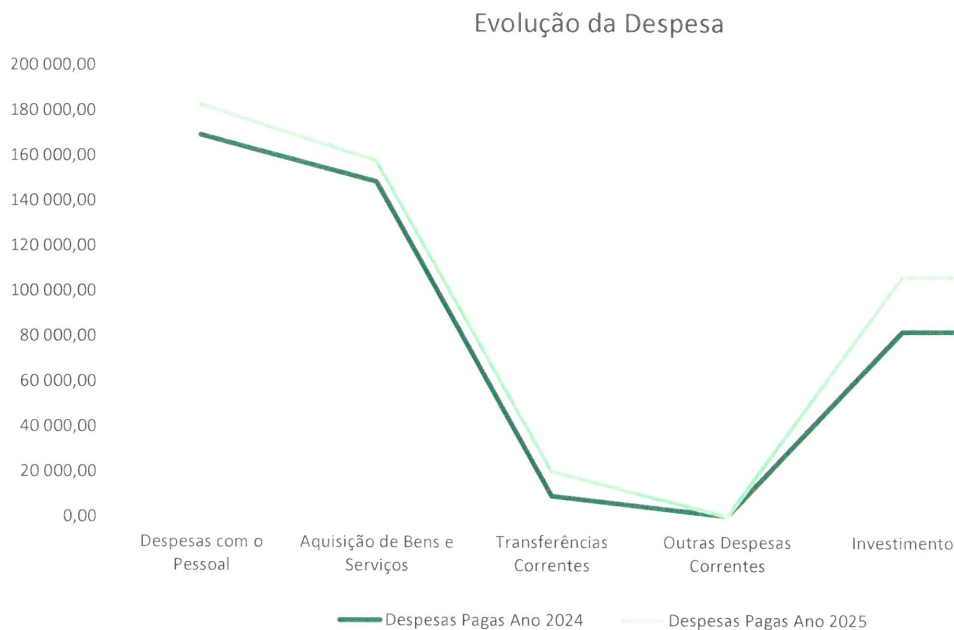


4.2. Evolução das Despesas Pagas

Rubrica	Descrição	Despesas Pagas Ano 2024	Despesas Pagas Ano 2025	Varição Absoluta	Varição Relativa (%)
Total das Despesas Correntes		328 382,60	362 536,38	34 153,78	10,401%
D1	Despesas com o Pessoal	169 382,72	182 866,87	13 484,15	7,961%
D2	Aquisição de Bens e Serviços	148 733,67	158 147,50	9 413,83	6,329%
D4	Transferências Correntes	9 634,50	20 821,64	11 187,14	116,115%
D5	Outras Despesas Correntes	615,34	662,99	47,65	7,744%
Total das Despesas de Capital		82 756,99	107 092,09	24 335,10	29,405%
D6	Investimento	82 756,99	107 092,09	24 335,10	29,405%
Total Despesa		411 139,59	469 628,47	58 488,88	14,226%

Do total das despesas pagas durante o ano de 2025, evidencia-se que houve um aumento de 58.488,88 euros em relação ao ano anterior a que corresponde um aumento de 14,226% das despesas pagas. O maior aumento refletiu-se na rubrica D6 – Investimentos em 24.335,10 euros o que equivale a um aumento de 29,405%.

22
 @
 11/11
 O
 B
 X



5. Demonstração da Execução do Plano Plurianual de Investimentos

O mapa de demonstração de execução anual do PPI, que tem como finalidade permitir o controlo da execução anual do plano plurianual de investimentos, facultando informação relativa a cada programa e projeto de investimento, designadamente sobre forma de realização, fontes de financiamento, fase de execução, financiamento da componente anual e valor global do programa/projeto, e execução financeira dos anos anteriores.

Foram aplicados em investimentos 22,80% da despesa paga, o que corresponde a um investimento de 107.092,09 euros. Do total dos investimentos realizados, 63,36% foram gastos em “Requalificação do Edifício da Junta – Sobral da Abelheira”.

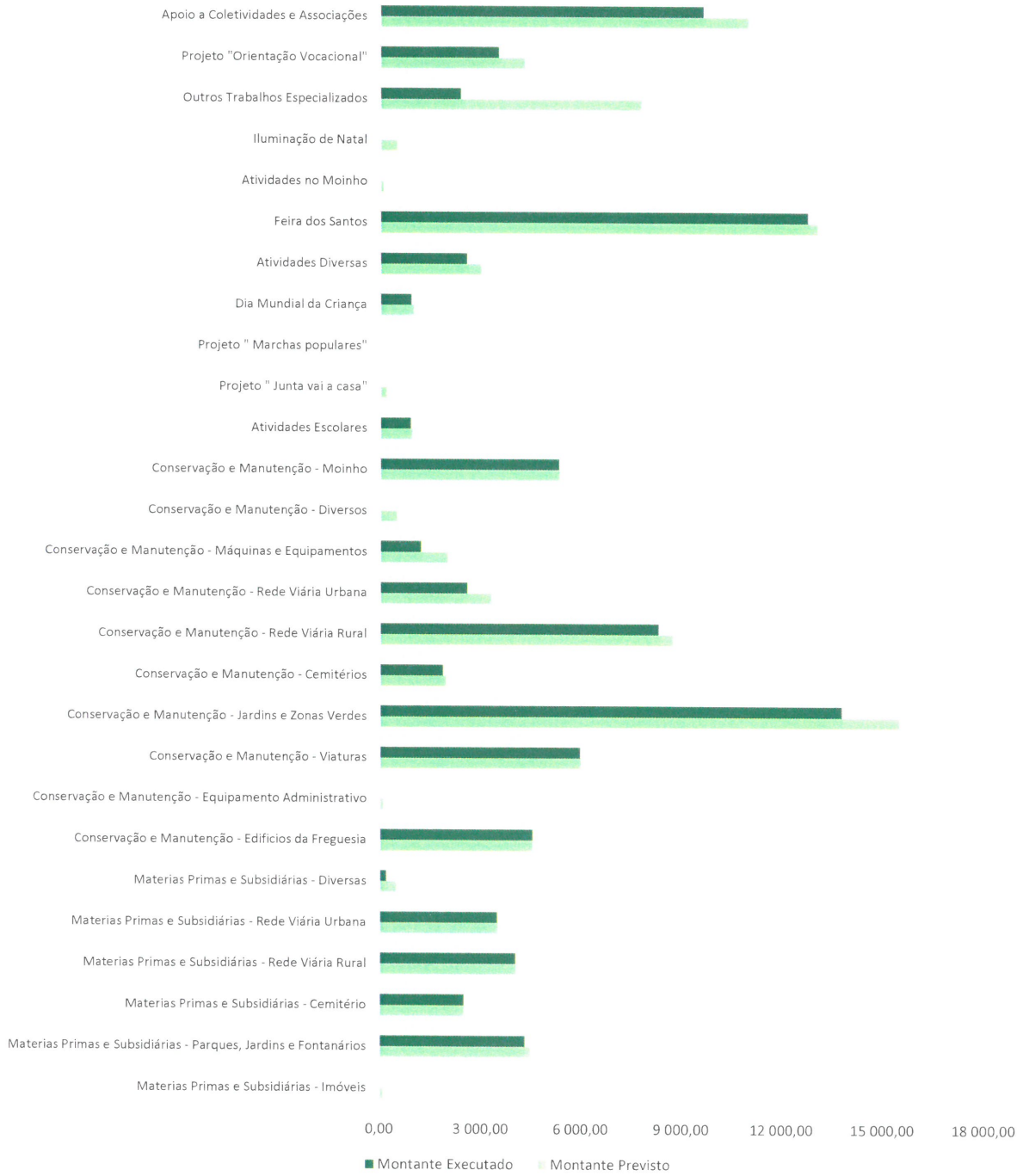
6. Demonstração da Execução do Plano de Atividades

O mapa de demonstração de execução anual do PPA, que tem como finalidade permitir o controlo da execução anual do plano plurianual de atividades, facultando informação relativa a cada programa e projeto, designadamente sobre forma de realização, fontes de financiamento, fase de execução, financiamento da componente anual e valor global do programa/projeto, e execução financeira dos anos anteriores.

Projetos	Montante Previsto	Montante Executado	Execução %	% despesas Pagas
Materias Primas e Subsidiárias - Imóveis	900,00	61,43	6,83%	0,06%
Materias Primas e Subsidiárias - Parques, Jardins e Fontanários	9 775,00	8 497,03	86,93%	8,45%
Materias Primas e Subsidiárias - Cemitério	2 435,00	2 389,83	98,14%	2,38%
Materias Primas e Subsidiárias - Rede Viária Rural	3 710,00	1 756,47	47,34%	1,75%
Materias Primas e Subsidiárias - Rede Viária Urbana	2 850,00	2 200,77	77,22%	2,19%
Materias Primas e Subsidiárias - Diversas	1 750,00	1 739,54	99,40%	1,73%
Conservação e Manutenção - Edifícios da Freguesia	1 224,00	298,16	24,36%	0,30%
Conservação e Manutenção - Equipamento Administrativo	100,00	0,00	0,00%	0,00%
Conservação e Manutenção - Viaturas	13 500,00	8 369,12	61,99%	8,33%
Conservação e Manutenção - Jardins e Zonas Verdes	15 500,00	14 789,86	95,42%	14,71%
Conservação e Manutenção - Cemitérios	2 350,00	0,00	0,00%	0,00%
Conservação e Manutenção - Rede Viária Rural	13 000,00	4 877,00	37,52%	4,85%
Conservação e Manutenção - Rede Viária Urbana	10 950,00	7 215,80	65,90%	7,18%
Conservação e Manutenção - Máquinas e Equipamentos	1 550,00	836,98	54,00%	0,83%
Conservação e Manutenção - Diversos	500,00	0,00	0,00%	0,00%
Conservação e Manutenção - Moinho	1 000,00	369,00	36,90%	0,37%
Atividades Escolares	950,00	0,00	0,00%	0,00%
Projeto "Junta vai a casa"	200,00	0,00	0,00%	0,00%
Projeto "Marchas populares"	100,00	0,00	0,00%	0,00%
Dia Mundial da Criança	1 000,00	0,00	0,00%	0,00%
Atividades Diversas	1 250,00	1 210,00	96,80%	1,20%
Feira dos Santos	16 000,00	13 725,31	85,78%	13,65%
Atividades no Moinho	1 100,00	516,82	46,98%	0,51%
Iluminação de Natal	2 000,00	1 404,10	70,21%	1,40%
Outros Trabalhos Especializados	7 300,00	6 631,50	90,84%	6,60%
Projeto "Orientação Vocacional"	4 300,00	2 987,50	69,48%	2,97%
Apoio a Coletividades e Associações	21 400,00	20 641,64	96,46%	20,54%
Total	136 694,00	100 517,86	73,53%	100,00%

22
 23
 24
 25
 26
 27
 28
 29
 30
 31
 32
 33
 34
 35
 36
 37
 38
 39
 40
 41
 42
 43
 44
 45
 46
 47
 48
 49
 50
 51
 52
 53
 54
 55
 56
 57
 58
 59
 60
 61
 62
 63
 64
 65
 66
 67
 68
 69
 70
 71
 72
 73
 74
 75
 76
 77
 78
 79
 80
 81
 82
 83
 84
 85
 86
 87
 88
 89
 90
 91
 92
 93
 94
 95
 96
 97
 98
 99
 100

Atividades Mais Relevantes



7. Receitas por cobrar no final do período

Nº Liquidação	Data	Descrição	Valor Liquidação
2025 - CNT - 435 -	10-04-2025	Armando Jorge dos Santos Antunes - 1239	76,50 €
2025 - CNT - 439 -	10-04-2025	Laurinda da Silva Rodrigues Figueiredo - 1366	76,50 €
2025 - CNT - 471 -	16-04-2025	Ana Maria Damião Paixão - 781	76,50 €
2025 - CNT - 474 -	21-04-2025	Elisabete Dias da Silva - 555	76,50 €
2025 - CNT - 622 -	04-06-2025	José Luís Camarate Agostinho Antunes - 2980	76,50 €
2025 - CNT - 623 -	04-06-2025	Maria da Graça Duarte Ribeiro - 895	76,50 €
2025 - CNT - 783 -	05-08-2025	Maria Emília Valério Camarate Faustino - 693	76,50 €
2025 - CNT - 786 -	05-08-2025	Domingos João Ricardo Matias - 1712	76,50 €
2025 - CNT - 903 -	12-09-2025	Neto & Bica II - 1210	200,00 €
2025 - CNT - 992 -	03-10-2025	Giovana Abreu Silva - 3164	35,00 €
2025 - CNT - 995 -	03-10-2025	Lucca Abreu Silva - 2525	35,00 €
2025 - CNT - 1106 -	28-10-2025	Maria da Luz Cruz Silva Moita - 831	76,50 €
2025 - CNT - 1108 -	28-10-2025	António Estevão Duarte - 2420	76,50 €
2025 - CNT - 1109 -	28-10-2025	Maria Emília Valério Camarate Faustino - 693	76,50 €
2025 - CNT - 1111 -	28-10-2025	Bernardina da Conceição Rodrigues Jorge - 1695	76,50 €
2025 - CNT - 1112 -	28-10-2025	José António Matias Faustino - 634	76,50 €
2025 - CNT - 1116 -	28-10-2025	José Manuel de Bastos Faustino - 856	76,50 €
2025 - CNT - 1139 -	03-11-2025	Giovana Abreu Silva - 3164	35,00 €
2025 - CNT - 1142 -	03-11-2025	Lucca Abreu Silva - 2525	35,00 €
2025 - CNT - 1144 -	03-11-2025	Maria Luísa Mucharreira de Azeredo Lopes - 3165	40,00 €
2025 - CNT - 1149 -	03-11-2025	Moisés Martins Pereira - 3236	17,50 €
2025 - CNT - 1214 -	03-12-2025	Alexandra Isabel Ribeiro Abrantes - 3395	40,00 €
2025 - CNT - 1216 -	03-12-2025	Bianca Sofia Ribeiro Abrantes - 2946	40,00 €
2025 - CNT - 1217 -	03-12-2025	Carlota Lourenço Carvalho - 3197	17,50 €
2025 - CNT - 1218 -	03-12-2025	Giovana Abreu Silva - 3164	35,00 €
2025 - CNT - 1221 -	03-12-2025	Lucca Abreu Silva - 2525	35,00 €
2025 - CNT - 1228 -	03-12-2025	Moisés Martins Pereira - 3236	17,50 €
2025 - CNT - 1240 -	11-12-2025	Agência Funerária Mafrense. Lda. - 15	53,00 €
2025 - CNT - 1276 -	23-12-2025	Agência Funerária António Ferreira Costa & Filhos, Lda	157,90 €
Total			1 864,40 €

Handwritten signature and initials in blue ink.

8. Compromissos a transitar e obrigações a transitar

Os compromissos consideram-se assumidos quando é executada uma ação formal pela entidade, como sejam a emissão de ordem de compra, nota de encomenda ou documento equivalente, ou a assinatura de um contrato, acordo ou protocolo. As obrigações a transitar são obrigações que à data de 31 de dezembro não estavam pagas.

8.1. Compromissos a transitar

N.º Comp	Class. Económica	Descrição	Valor Comp
475	010000.0202170000	RCM - Maфра Fm Cooperativa Radiodifusão CRL	193,73 €
448	010000.0202170000	RRILHÃO - Associação Cultura e Informação regional M	61,50 €
492	010000.0103090200	Companhia de Seguros Tranquilidade, S.A.	482,04 €
		Total	737,27

8.2. Obrigações por pagar

Obrigações	Descrição	Valor Obrigação
451	Estrada Principal - Chanca - 537 YR	5,05
827	Rua da Igreja - Sobral - 997 DA	9,43
826	Rua Principal nº 60 - 084 VQ	35,68
828	Tv. Junta de Freguesia, 5 - 972 WY	112,26
845	Rua do Alto da Eira - Aboboreira - 216 KR	18,17
846	Rua Principal - Coreto - 957 LC	100,69
858	Largo do Jardim 10 - Largo da Azeira - 394 QT	161,1
859	Largo da Arieira nº 5 - 346YW	12,83
860	Rua da Fonte - Chanca - 397JB	23,24
885	Estrada Principal - Chanca - 537 YR	166,88
881	Aquisição de serviços de Comunicação Digital	35,65
886	Implementação em Wordpress de software de votação	161
908	Desenvolvimento de um mapa interativo a ser integrado no site da UFASA	72
887	Vencimento de dezembro	1352,4
895	Rua do Moinho - Sobral - 971 PR	14,19
897	Tv. Junta de Freguesia, 5 - 972 WY	105,8
899	Comunicações UFASA	475,23
896	Rua da Igreja - Sobral - 997 DA	13,49
898	Rua Principal nº 60 - 084 VQ	36,42
904	Atribuição de 1º lugar Concurso de presépios e decorações de Natal	100
907	Gasoleo - Consumo para o Ano 2025	405,59
	Total	3 417,10

B2
 JAF
 JAF
 JAF

9. Retenções e Operações de Tesouraria

9.1. Mapa de Retenções

O mapa de retenções evidência os movimentos dos valores retidos das remunerações do pessoal e entregues às respetivas entidades, bem como as retenções efetuadas aos trabalhadores independentes durante o período de relato.

22
A
off
D
10
8

Rubrica	Descrição	Saldo Inicial	Recebimentos	Pagamentos	Saldo
1701010000	IRS - IMP RENDIMENTO SINGULARES	174,00	3 155,50	3 056,50	273,00
1701020000	CAIXA GERAL DE APOSENTAÇÕES	235,23	3 610,24	3 576,58	268,89
1701030000	ADSE	0,00	3 083,72	3 083,72	0,00
1701040000	SEG SOCIAL - REG GERAL	557,48	10 365,88	10 112,85	810,51
1701100000	IRS- Retenção - Empresas/ Profissionais	87,50	1 330,04	1 148,89	268,65
Total		1 054,21	21 545,38	20 978,54	1 621,05

9.2. Operações de Tesouraria

As operações de tesouraria são transações que geram entradas e saídas de caixa, mas não representam operações de execução orçamental, isto é, correspondem às operações que não são consideradas receita ou despesa orçamental, mas que têm expressão na tesouraria e na contabilidade de cada entidade, como é o caso da intermediação de fundos, de cobranças de receita por conta de outrem e a constituição e reforço de cauções e garantias.

Rubrica	Descrição	Saldo Inicial	Recebimentos	Pagamentos	Saldo
1701980000	Outros Descontos - Dividas TSU	20,00	0,00	0,00	20,00
1702030000	ESPAÇO DO CIDADÃO - IMT	13,50	1 512,00	1 498,50	27,00
1702040000	ESPAÇO DO CIDADÃO - AMA	6,33	59,07	61,19	4,21
1702990000	Outros Descontos - Dividas Fiscais	172,20	0,00	0,00	172,20
Total		212,03	1 571,07	1 559,69	223,41

[Handwritten signature]

10. Resumo Diário de Tesouraria

Através do resumo diário de tesouraria é possível apurar, o montante de disponibilidades (caixas e fundo de manei) existentes nos cofres da freguesia, os saldos de cada uma das contas bancárias, o saldo de operações orçamentais o saldo de operações de tesouraria e as retenções por operações orçamentais.

Acumulado de 31/12/2025 a 31/12/2025

	Entrada do dia anterior	Entrada do dia	Soma	Saída do dia	Saldo para o dia seguinte
Caixa Azueira	25,00	0,00	25,00	0,00	25,00
Caixa Sobral Abelheira	25,00	0,00	25,00	0,00	25,00
Caixa - Fundo de Maneio	462,72	0,00	462,72	0,00	462,72
CREDITO AGRICOLA - DEPOSITO A PRAZO	498,80	0,00	498,80	0,00	498,80
Credito Agricola - UFASA	79 484,42	0,00	79 484,42	96,56	79 387,86
TOTAL DE BANCOS	79 983,22	0,00	79 983,22	96,56	79 886,66
TOTAL DE DISPONIBILIDADES	80 495,94	0,00	80 495,94	96,56	80 399,38
DOCUMENTOS	0,00	0,00	0,00	0,00	0,00
MOVIMENTO TOTAL DE TESOURARIA	80 495,94	0,00	80 495,94	96,56	80 399,38
OPERAÇÕES ORÇAMENTAIS	80 272,53	0,00	80 272,53	96,56	80 175,97
OPERAÇÕES NÃO ORÇAMENTAIS	223,41	0,00	223,41	0,00	223,41

11. SISAL - Sistema de Informação para o Subsetor da Administração Local

O Sistema de Normalização Contabilística para as Administrações Públicas (SNC-AP), aprovado pelo Decreto-Lei n.º 192/2015, de 11 de novembro, é, nos termos do artigo 2.º, de aplicação obrigatória a todos os serviços e organismos da administração local que legalmente estejam obrigadas à aplicação do referencial contabilístico das autarquias. A DGAL disponibiliza, nos termos do art.º 98.º da LOE2019, o sistema de reporte a utilizar para o envio da informação nos termos do SNC-AP, o Sistema de Informação do Subsetor da Administração Local (SISAL), neste sentido, a Junta de Freguesia submeteu os mapas obrigatórios cumprindo assim uma obrigação legal.

12. Conclusão

O mapa de demonstração de desempenho orçamental, evidência as importâncias relativas a todos os recebimentos e pagamentos ocorridos no período contabilístico, quer se reportem à execução orçamental, quer a operações de tesouraria. Nesta demonstração também se evidenciam os correspondentes saldos (da gerência anterior e para a gerência seguinte).

RECEBIMENTOS			PAGAMENTOS		
Saldo da gerência anterior		53 057,92	Despesas orçamentais		469 628,47
Execução orçamental	52 845,89		Correntes	362 536,38	
Operações de Tesouraria	212,03		Capitais	107 092,09	
Receitas orçamentais		496 958,55	Operações de Tesouraria		1 559,69
Correntes	416 698,55		Saldo para a gerência seguinte		80 399,38
Capitais	80 260,00		Execução orçamental	80 175,97	
Outras Receitas	0,00		Operações de Tesouraria	223,41	
Operações de Tesouraria		1 571,07			
Total		551 587,54	Total		551 587,54

Da análise do resumo da demonstração do desempenho orçamental, conclui-se que a União das Freguesias de Azueira e Sobral da Abelheira obteve uma execução orçamental positiva, o que se traduz num saldo para a gerência seguinte de 80.175,97 euros.

Órgão Executivo

06 / 04 / 2026